

แบบฟอร์มการขอเผยแพร่ข้อมูลผ่านเว็บไซต์ของหน่วยงาน โรงพยาบาลบ่อพลอย  
ตามประกาศสำนักงานปลัดกระทรวงสาธารณสุข  
เรื่อง แนวทางการเผยแพร่ข้อมูลต่อสาธารณะผ่านเว็บไซต์ของหน่วยงาน  
สำหรับหน่วยงานโรงพยาบาลบ่อพลอย

แบบฟอร์มการขอเผยแพร่ข้อมูลผ่านเว็บไซต์ของโรงพยาบาลบ่อพลอย

ชื่อหน่วยงาน : โรงพยาบาลบ่อพลอย อำเภอบ่อพลอย จังหวัดกาญจนบุรี  
หัวข้อ : งบการเงินโรงพยาบาลบ่อพลอย ประจำปีงบประมาณ ๒๕๖๖

รายละเอียดข้อมูล (โดยสรุปหรือเอกสารแนบ)

๑. งบแสดงฐานะทางการเงิน
๒. งบแสดงผลการดำเนินงาน
๓. หมายเหตุประกอบงบการเงิน
๔. งบทดลอง

Link ภายนอก :

.....  
.....

ผู้รับผิดชอบการให้ข้อมูลผู้อนุมัติรับรอง

ผู้รับผิดชอบการให้ข้อมูล

ผู้อนุมัติรับรอง

ลงชื่อ .....

ลงชื่อ .....

(นางสาวกิตติมา โชคสมงาม)

(นายภูสิทธิ์ บ่อทรัพย์)

ตำแหน่ง นักวิชาการเงินและบัญชี

นักจัดการงานทั่วไป ชำนาญงาน

ผู้รับผิดชอบการนำข้อมูลขึ้นเผยแพร่

(นายปริญ เหลืองทอง)

นักเทคโนโลยีสารสนเทศปฏิบัติการ

วันที่ ๑๙ มีนาคม ๒๕๖๖



## บันทึกข้อความ

ส่วนราชการ โรงพยาบาลบ่อพลอย งานการเงินและบัญชี จังหวัดกาญจนบุรี โทร. ๐-๓๔๕๘-๑๑๓๙ ต่อ ๑๒๕

ที่ กจ ๐๐๓๓.๓๐๔.๑.๑/๗๐๗

วันที่ ๑๑ ตุลาคม ๒๕๖๖

เรื่อง ขอรายงานข้อมูลทางบัญชีประจำปี ๒๕๖๖

เรียน ผู้อำนวยการโรงพยาบาลบ่อพลอย

งานการเงินและบัญชี ขอรายงานผลการปฏิบัติงานทางการเงินการคลัง ระบบบัญชีเกณฑ์คงค้าง ประจำปีงบประมาณ ๒๕๖๖ งวดเดือน กันยายน ๒๕๖๖ ดังนี้.-

๑. งบทดลอง ระหว่างวันที่ ๑ - ๒๙ กันยายน ๒๕๖๖
๒. งบแสดงฐานะการเงิน ณ ๒๙ กันยายน ๒๕๖๖
๓. งบแสดงผลการดำเนินงาน ณ ๒๙ กันยายน ๒๕๖๖
๔. หมายเหตุประกอบงบการเงิน ณ ๒๙ กันยายน ๒๕๖๖
๕. ตัวชี้วัดทางการเงิน ณ ๒๙ กันยายน ๒๕๖๖

จึงเรียนมาเพื่อทราบ

(นางสาวกิตติมา โชคสมงาม)  
นักวิชาการเงินและบัญชี

(นายไชยวัฒน์ เพชรพรณงาม)  
ผู้อำนวยการโรงพยาบาลบ่อพลอย

งบทดลอง โรงพยาบาลบ่อพลอย

ณ. วันที่ 29/9/2566

รหัสบัญชีหลัก	เลขที่บัญชี	ชื่อบัญชี	ยอดยกมา		รับจ่ายเดือนนี้		ยอดคงเหลือ	
			เดบิต	เครดิต	เดบิต	เครดิต	เดบิต	เครดิต
1101010000.000	1101010101.101	เงินสด (No)	3,734.00	0.00	9,357,336.28	9,361,070.28	0.00	0.00
1101020500.000	1101020501.102	เงินฝากคลัง - หน่วยงานย่อย (No)	0.00	0.00	88,328.28	0.00	88,328.28	0.00
1101020500.000	1101020501.102	เงินฝากคลัง - หน่วยงานย่อย (Yes)	339,080.28	0.00	190,250.00	155,527.28	373,803.00	0.00
1101020600.000	1101020603.101	เงินฝากธนาคาร - โฉงงบประมาณ 135-3 (Yes)	0.00	0.00	2,886,897.00	2,886,897.00	0.00	0.00
1101030000.000	1101030102.101	เงินฝากธนาคาร - นอกงบประมาณ ออมทรัพย์ กรุงเทพฯ 991-7 (No)	46,032,618.85	0.00	24,218,912.73	45,873,334.66	24,378,196.92	0.00
1101030000.000	1101030102.1011	เงินฝากธนาคาร - นอกงบประมาณ ออมทรัพย์ ต่างด้าว (No)	32,732.11	0.00	72,667.61	0.00	105,399.72	0.00
1101030000.000	1101030102.1012	เงินฝากธนาคาร - นอกงบประมาณ ออมทรัพย์ บุคคลที่มีปัญหาสถานะและสิทธิ์ (No)	1,008,494.46	0.00	375,769.96	1,363,782.36	20,482.06	0.00
1101030000.000	1101030102.1013	เงินฝากธนาคาร - นอกงบประมาณ ออมทรัพย์ ธกส (บำรุง) (No)	22,404,069.83	0.00	46,924,941.00	54,510,289.56	14,818,721.27	0.00
1101030000.000	1101030102.1014	เงินฝากธนาคาร - นอกงบประมาณ ออมทรัพย์ ธกส UC (No)	0.00	0.00	47,117,946.94	47,117,946.94	0.00	0.00
1101030000.000	1101030102.1015	เงินฝากธนาคาร - นอกงบประมาณ ออมทรัพย์ บริจาค (ไม่มีวัตถุประสงค์) (No)	1,327,748.85	0.00	1,528,311.77	22,000.00	2,834,060.62	0.00
1101030000.000	1101030102.102	เงินฝากธนาคาร - นอกงบประมาณรอกการจัดสรรออมทรัพย์ (No)	1,387,580.61	0.00	7,367,636.28	8,646,435.89	108,781.00	0.00
1101030000.000	1101030102.1021	เงินฝากธนาคาร - นอกงบประมาณ รับฝากต่างด้าว (No)	0.00	0.00	1,224,760.00	1,224,760.00	0.00	0.00
1101030000.000	1101030102.103	เงินฝากธนาคาร - นอกงบประมาณที่มีวัตถุประสงค์ (เงินมัดจำ) (No)	146,712.00	0.00	318,099.00	414,711.00	50,100.00	0.00
1101030000.000	1101030102.1031	เงินฝากธนาคาร - นอกงบประมาณที่มีวัตถุประสงค์ อปท. (ธกส.) (No)	0.00	0.00	368,126.00	139,470.00	228,656.00	0.00
1101030000.000	1101030102.104	เงินฝากธนาคาร - นอกงบประมาณที่มีวัตถุประสงค์เฉพาะ ออมทรัพย์ (งบลงทุน UC) (No)	749,151.69	0.00	2,907,470.48	926,638.28	2,729,983.89	0.00
1101030000.000	1101030102.105	เงินฝากธนาคาร - นอกงบประมาณที่มีวัตถุประสงค์เฉพาะ ออมทรัพย์ (เงินบริจาค) (No)	25,760.00	0.00	0.00	17,960.00	7,800.00	0.00
1102010000.000	1102010108.101	ลูกหนี้เงินยืม - เงินบำรุง (No)	250,000.00	0.00	1,432,630.00	1,607,360.00	75,270.00	0.00
1102050000.000	1102050101.102	ลูกหนี้ค่าสิ่งส่งตรวจหน่วยงานภาครัฐ (No)	0.00	0.00	38,245.00	38,245.00	0.00	0.00
1102050000.000	1102050101.103	ลูกหนี้ค่าตรวจสอบสุขภาพหน่วยงานภาครัฐ (No)	0.00	0.00	69,800.00	69,800.00	0.00	0.00
1102050000.000	1102050101.201	ลูกหนี้ค่ารักษา UC - OP ใน CUP (No)	0.00	0.00	62,544,170.00	62,544,170.00	0.00	0.00
1102050000.000	1102050101.202	ลูกหนี้ค่ารักษา UC - IP (No)	3,167,531.25	0.00	23,382,535.86	21,971,440.11	4,578,627.00	0.00
1102050000.000	1102050101.203	ลูกหนี้ค่ารักษา UC - OP นอก CUP (ในจังหวัดสังกัด สธ.) (No)	397,704.00	0.00	742,674.00	896,302.75	244,075.25	0.00



งบทดลอง โรงพยาบาลบ่อพลอย

ณ. วันที่ 29/9/2566

รหัสบัญชีหลัก	เลขที่บัญชี	ชื่อบัญชี	ยอดยกมา		รับจ่ายเดือนนี้		ยอดคงเหลือ	
			เดบิต	เครดิต	เดบิต	เครดิต	เดบิต	เครดิต
1102050000.000	1102050101.209	ลูกหนี้ค่ารักษาด้านการสร้างเสริมสุขภาพและป้องกันโรค (P&P) (No)	0.00	0.00	2,778,040.00	2,778,040.00	0.00	0.00
1102050000.000	1102050101.216	ลูกหนี้ค่ารักษา UC - OP บริการเฉพาะ (CR) (No)	842,681.30	0.00	2,600,735.40	2,596,372.70	847,044.00	0.00
1102050000.000	1102050101.217	ลูกหนี้ค่ารักษา UC - IP บริการเฉพาะ (CR) (No)	0.00	0.00	279,427.00	279,427.00	0.00	0.00
1102050000.000	1102050101.223	ลูกหนี้ค่าบริการสาธารณสุขสำหรับโรคติดเชื้อไวรัสโคโรนา - OP จาก สปสช. (No)	173,976.25	0.00	0.00	173,976.25	0.00	0.00
1102050000.000	1102050101.224	ลูกหนี้ค่าบริการสาธารณสุขสำหรับโรคติดเชื้อไวรัสโคโรนา - IP จาก สปสช. (No)	655,905.75	0.00	0.00	655,905.75	0.00	0.00
1102050000.000	1102050101.301	ลูกหนี้ค่ารักษาประกันสังคม OP - เครือข่าย (No)	1,574,284.25	0.00	2,809,826.91	3,702,974.57	681,136.59	0.00
1102050000.000	1102050101.302	ลูกหนี้ค่ารักษาประกันสังคม IP - เครือข่าย (No)	202,174.00	0.00	523,144.25	483,799.00	241,519.25	0.00
1102050000.000	1102050101.307	ลูกหนี้ค่ารักษาประกันสังคม - กองทุนทดแทน (No)	11,659.00	0.00	226,971.00	227,813.00	10,817.00	0.00
1102050000.000	1102050101.308	ลูกหนี้ค่ารักษาประกันสังคม 72 ชั่วโมงแรก (No)	23,034.50	0.00	110,652.00	107,131.50	26,555.00	0.00
1102050000.000	1102050101.309	ลูกหนี้ค่ารักษาประกันสังคม - ค่าใช้จ่ายสูง/อุบัติเหตุ/ฉุกเฉิน OP (No)	378,435.00	0.00	0.00	378,435.00	0.00	0.00
1102050000.000	1102050101.310	ลูกหนี้ค่ารักษาประกันสังคม - ค่าใช้จ่ายสูง IP (No)	1,036,585.70	0.00	29,656.00	1,066,241.70	0.00	0.00
1102050000.000	1102050101.401	ลูกหนี้ค่ารักษา-เบิกจ่ายตรงกรมบัญชีกลาง OP (No)	1,773,949.75	0.00	11,611,949.90	11,699,635.90	1,686,263.75	0.00
1102050000.000	1102050101.402	ลูกหนี้ค่ารักษา - เบิกจ่ายตรงกรมบัญชีกลาง IP (No)	135,644.00	0.00	1,294,269.50	1,138,186.50	291,727.00	0.00
1102050000.000	1102050101.501	ลูกหนี้ค่ารักษา - คนต่างด้าวและแรงงานต่างด้าว OP (No)	0.00	0.00	720,647.00	720,647.00	0.00	0.00
1102050000.000	1102050101.502	ลูกหนี้ค่ารักษา - คนต่างด้าวและแรงงานต่างด้าว IP (No)	0.00	0.00	607,874.00	607,874.00	0.00	0.00
1102050000.000	1102050101.506	ลูกหนี้ค่ารักษา - คนต่างด้าวและแรงงานต่างด้าวเบิกจากส่วนกลาง IP (No)	0.00	0.00	41,932.00	41,932.00	0.00	0.00
1102050000.000	1102050101.701	ลูกหนี้ค่ารักษา - บุคคลที่มีปัญหาสถานะและสิทธิ OP ใน CUP (No)	0.00	0.00	271,219.00	271,219.00	0.00	0.00
1102050000.000	1102050101.703	ลูกหนี้ค่ารักษาบุคคลที่มีปัญหาสถานะและสิทธิ - เบิกจากส่วนกลาง OP (No)	0.00	0.00	5,067.00	5,067.00	0.00	0.00
1102050000.000	1102050101.704	ลูกหนี้ค่ารักษาบุคคลที่มีปัญหาสถานะและสิทธิ - เบิกจากส่วนกลาง IP (No)	256,780.91	0.00	360,732.34	617,513.25	0.00	0.00
1102050000.000	1102050102.106	ลูกหนี้ค่ารักษา - ชำระเงิน OP (No)	59,960.00	0.00	320,733.00	259,237.00	121,456.00	0.00
1102050000.000	1102050102.107	ลูกหนี้ค่ารักษา - ชำระเงิน IP (No)	150,826.00	0.00	377,579.00	477,660.00	50,745.00	0.00
1102050000.000	1102050102.109	ลูกหนี้ค่ารักษา - เบิกต้นสังกัด IP (No)	14,776.00	0.00	44,237.00	46,788.00	12,225.00	0.00



งบทดลอง โรงพยาบาลบ่อพลอย

ณ. วันที่ 29/9/2566

รหัสบัญชีหลัก	เลขที่บัญชี	ชื่อบัญชี	ยอดยกมา		รับจ่ายเดือนนี้		ยอดคงเหลือ	
			เดบิต	เครดิต	เดบิต	เครดิต	เดบิต	เครดิต
1102050000.000	1102050102.201	ลูกหนี้ค่ารักษา UC - OP นอกสังกัด สร. (No)	18,162.00	0.00	16,208,457.00	27,586.00	16,199,033.00	0.00
1102050000.000	1102050102.602	ลูกหนี้ค่ารักษา - พรบ.รท OP (No)	56,136.00	0.00	557,765.00	535,747.00	78,154.00	0.00
1102050000.000	1102050102.603	ลูกหนี้ค่ารักษา - พรบ.รท IP (No)	10,629.00	0.00	99,973.00	110,602.00	0.00	0.00
1102050000.000	1102050102.801	ลูกหนี้ค่ารักษา - เบิกจ่ายตรง อปท. OP (No)	528,120.25	0.00	1,079,073.00	871,880.25	735,313.00	0.00
1102050000.000	1102050102.802	ลูกหนี้ค่ารักษา - เบิกจ่ายตรง อปท. IP (No)	246,718.50	0.00	198,247.35	274,048.10	170,917.75	0.00
1102050000.000	1102050102.803	ลูกหนี้ค่ารักษา - เบิกจ่ายตรง อปท.รูปแบบพิเศษ OP (No)	17,536.50	0.00	126,643.25	126,225.75	17,954.00	0.00
1102050000.000	1102050102.804	ลูกหนี้ค่ารักษา - เบิกจ่ายตรงอปท.รูปแบบพิเศษ IP (No)	12,718.95	0.00	91,202.28	103,921.23	0.00	0.00
1102050000.000	1102050107.103	รายได้ค้างรับ - บุคคลภายนอก (No)	4,529,091.25	0.00	1,834,527.32	4,529,091.25	1,834,527.32	0.00
1102050000.000	1102050107.103	รายได้ค้างรับ - บุคคลภายนอก (Yes)	0.00	0.00	163,000.00	0.00	163,000.00	0.00
1102050000.000	1102050107.104	รายได้จากงบประมาณค้างรับ (หน่วยงานย่อย) (Yes)	3,882,625.00	0.00	1,267,500.00	5,150,125.00	0.00	0.00
1102050000.200	1102050123.114	ค่าเผื่อนี้สงสัยจะสูญเสีย - ลูกหนี้ค่ารักษาชำระเงิน OP (No)	0.00	0.00	0.00	9,716.48	0.00	9,716.48
1102050000.200	1102050123.115	ค่าเผื่อนี้สงสัยจะสูญเสีย - ลูกหนี้ค่ารักษาชำระเงิน IP (No)	0.00	0.00	0.00	4,059.60	0.00	4,059.60
1102050000.200	1102050123.205	ค่าเผื่อนี้สงสัยจะสูญเสีย - ลูกหนี้ค่ารักษา UC- OP นอก CUP (ต่างจังหวัด) (No)	0.00	0.00	0.00	7,322.26	0.00	7,322.26
1105000000.100	1105010103.102	ยา (No)	2,265,354.49	0.00	21,481,518.33	21,300,012.86	2,446,859.96	0.00
1105000000.100	1105010103.104	วัสดุการแพทย์ทั่วไป (No)	296,155.16	0.00	4,981,294.69	5,012,335.24	265,114.61	0.00
1105000000.100	1105010103.105	วัสดุวิทยาศาสตร์และการแพทย์ (No)	747,761.26	0.00	7,112,377.15	7,187,257.76	672,880.65	0.00
1105000000.100	1105010103.107	วัสดุทันตกรรม (No)	118,719.60	0.00	750,924.26	739,537.56	130,106.30	0.00
1105000000.100	1105010103.108	วัสดุบริโภค (No)	385.20	0.00	1,526,176.00	1,524,827.80	1,733.40	0.00
1105000000.100	1105010105.105	วัสดุสำนักงาน (No)	175,860.00	0.00	1,140,900.00	1,139,945.00	176,815.00	0.00
1105000000.100	1105010105.106	วัสดุยานพาหนะและขนส่ง (No)	0.00	0.00	100,184.00	100,184.00	0.00	0.00
1105000000.100	1105010105.107	วัสดุเชื้อเพลิงและหล่อลื่น (No)	0.00	0.00	1,080,722.00	1,080,722.00	0.00	0.00
1105000000.100	1105010105.108	วัสดุไฟฟ้าและวิทยุ (No)	0.00	0.00	277,200.00	277,200.00	0.00	0.00
1105000000.100	1105010105.109	วัสดุโฆษณาและเผยแพร่ (No)	0.00	0.00	2,000.00	2,000.00	0.00	0.00
1105000000.100	1105010105.110	วัสดุคอมพิวเตอร์ (No)	89,300.00	0.00	589,535.00	611,435.00	67,400.00	0.00
1105000000.100	1105010105.111	วัสดุงานบ้านงานครัว (No)	176,782.00	0.00	1,540,608.30	1,632,614.30	84,776.00	0.00
1105000000.100	1105010105.114	วัสดุก่อสร้าง (No)	0.00	0.00	435,671.50	435,671.50	0.00	0.00

งบทดลอง โรงพยาบาลบ่อพลอย

ณ. วันที่ 29/9/2566

รหัสบัญชีหลัก	เลขที่บัญชี	ชื่อบัญชี	ยอดยกมา		รับจ่ายเดือนนี้		ยอดคงเหลือ	
			เดบิต	เครดิต	เดบิต	เครดิต	เดบิต	เครดิต
1105000000.100	1105010105.115	วัสดุอื่น (No)	0.00	0.00	265,105.26	265,105.26	0.00	0.00
1106000000.100	1106010103.103	ค่าใช้จ่ายจ่ายล่วงหน้า (No)	94,200.37	0.00	98,933.27	131,691.65	61,441.99	0.00
1106000000.100	1106010103.201	เงินกองทุน UC จ่ายล่วงหน้า (No)	0.00	0.00	3,010,595.95	3,010,595.95	0.00	0.00
1205010000.000	1205010101.101	อาคารเพื่อการพักอาศัย (Yes)	10,200,000.00	0.00	0.00	0.00	10,200,000.00	0.00
1205010000.000	1205010103.101	ค่าเสื่อมราคาสะสม - อาคารเพื่อการพักอาศัย (Yes)	0.00	1,734,000.00	401,208.96	1,210,417.92	0.00	2,543,208.96
1205020000.000	1205020101.101	อาคารสำนักงาน (Yes)	58,517,457.00	0.00	0.00	0.00	58,517,457.00	0.00
1205020000.000	1205020103.101	ค่าเสื่อมราคาสะสม - อาคารสำนักงาน (Yes)	0.00	21,522,084.52	0.00	2,340,698.28	0.00	23,862,782.80
1205030000.000	1205030101.101	อาคารเพื่อประโยชน์อื่น (Yes)	6,280,000.00	0.00	0.00	0.00	6,280,000.00	0.00
1205030000.000	1205030103.101	ค่าเสื่อมราคาสะสม-อาคารเพื่อประโยชน์อื่น (Yes)	0.00	1,821,199.71	0.00	251,199.96	0.00	2,072,399.67
1205040000.000	1205040101.101	สิ่งปลูกสร้าง (Yes)	691,600.00	0.00	0.00	0.00	691,600.00	0.00
1205040000.000	1205040101.106	ระบบถนนภายใน (Yes)	1,128,400.00	0.00	0.00	0.00	1,128,400.00	0.00
1205040000.000	1205040103.101	ค่าเสื่อมราคาสะสม-สิ่งปลูกสร้าง (Yes)	0.00	238,217.64	0.00	46,106.64	0.00	284,324.28
1205040000.000	1205040103.106	ค่าเสื่อมราคาสะสม-ระบบถนนภายใน (Yes)	0.00	0.00	0.00	75,226.68	0.00	75,226.68
1205050000.000	1205050101.101	อาคารเพื่อการพักอาศัย-Interface (No)	17,575,450.00	0.00	140,900.00	140,900.00	17,575,450.00	0.00
1205050000.000	1205050101.101	อาคารเพื่อการพักอาศัย-Interface (Yes)	0.00	401,208.96	802,417.92	401,208.96	0.00	0.00
1205050000.000	1205050101.102	อาคารสำนักงาน-Interface (No)	33,368,532.00	0.00	0.00	0.00	33,368,532.00	0.00
1205050000.000	1205050101.103	อาคารเพื่อประโยชน์อื่น-Interface (No)	14,245,032.00	0.00	0.00	0.00	14,245,032.00	0.00
1205050000.000	1205050101.104	สิ่งปลูกสร้าง-Interface (No)	3,576,889.00	0.00	0.00	0.00	3,576,889.00	0.00
1205050000.000	1205050101.105	ระบบประปา-Interface (No)	0.00	0.00	218,100.00	0.00	218,100.00	0.00
1205050000.000	1205050101.107	ระบบไฟฟ้า-Interface (No)	1,013,910.31	0.00	0.00	0.00	1,013,910.31	0.00
1205050000.000	1205050101.108	ระบบโทรศัพท์-Interface (No)	965,157.00	0.00	0.00	0.00	965,157.00	0.00
1205050000.000	1205050101.109	ระบบถนนภายใน-Interface (No)	1,560,500.00	0.00	0.00	0.00	1,560,500.00	0.00
1205050000.000	1205050102.101	ค่าเสื่อมราคาสะสมอาคารเพื่อการพักอาศัย - Interface (No)	0.00	13,690,216.44	0.00	335,051.28	0.00	14,025,267.72
1205050000.000	1205050102.102	ค่าเสื่อมราคาสะสมอาคารสำนักงาน-Interface (No)	0.00	28,619,735.82	0.00	374,680.20	0.00	28,994,416.02
1205050000.000	1205050102.103	ค่าเสื่อมราคาสะสมอาคารเพื่อประโยชน์อื่น - Interface (No)	0.00	12,924,021.78	0.00	221,817.60	0.00	13,145,839.38
1205050000.000	1205050102.104	ค่าเสื่อมราคาสะสมสิ่งปลูกสร้าง -Interface (No)	0.00	1,856,820.15	0.00	238,459.32	0.00	2,095,279.47
1205050000.000	1205050102.107	ค่าเสื่อมราคาสะสมระบบไฟฟ้า -Interface (No)	0.00	831,210.33	25,546.26	209,727.31	0.00	1,015,391.38



งบทดลอง โรงพยาบาลบ่อพลอย

ณ. วันที่ 29/9/2566

รหัสบัญชีหลัก	เลขที่บัญชี	ชื่อบัญชี	ยอดยกมา		รับจ่ายเดือนนี้		ยอดคงเหลือ	
			เดบิต	เครดิต	เดบิต	เครดิต	เดบิต	เครดิต
1205050000.000	1205050102.108	ค่าเสื่อมราคาสะพานระบบโทรศัพท์-Interface (No)	0.00	965,154.00	0.00	0.00	0.00	965,154.00
1205050000.000	1205050102.109	ค่าเสื่อมราคาสะพานระบบถนนภายใน-Interface (No)	0.00	1,554,967.74	156,961.85	101,806.98	0.00	1,499,812.87
1206020000.000	1206020101.101	ครุภัณฑ์ยานพาหนะและขนส่ง (Yes)	9,374,400.00	0.00	0.00	0.00	9,374,400.00	0.00
1206020000.000	1206020103.101	ค่าเสื่อมราคาสะพาน-ครุภัณฑ์ยานพาหนะและขนส่ง (Yes)	0.00	7,435,471.20	0.00	755,600.04	0.00	8,191,071.24
1206030000.000	1206030101.101	ครุภัณฑ์ไฟฟ้าและวิทยุ (Yes)	3,175,500.00	0.00	0.00	0.00	3,175,500.00	0.00
1206030000.000	1206030103.101	ค่าเสื่อมราคาสะพาน-ครุภัณฑ์ไฟฟ้าและวิทยุ (Yes)	0.00	3,175,499.00	0.00	0.00	0.00	3,175,499.00
1206090000.000	1206090101.101	ครุภัณฑ์วิทยาศาสตร์และการแพทย์ (Yes)	17,157,319.00	0.00	1,295,000.00	0.00	18,452,319.00	0.00
1206090000.000	1206090103.101	ค่าเสื่อมราคาสะพาน-ครุภัณฑ์วิทยาศาสตร์และการแพทย์ (Yes)	0.00	7,478,186.30	0.00	684,526.64	0.00	8,162,712.94
1206120000.000	1206120101.101	ครุภัณฑ์งานบ้านงานครัว (Yes)	860,000.00	0.00	0.00	0.00	860,000.00	0.00
1206120000.000	1206120103.101	ค่าเสื่อมราคาสะพาน-ครุภัณฑ์งานบ้านงานครัว (Yes)	0.00	859,998.00	0.00	0.00	0.00	859,998.00
1206170000.000	1206170101.101	ครุภัณฑ์สำนักงาน-Interface (No)	9,393,343.60	0.00	1,086,450.00	0.00	10,479,793.60	0.00
1206170000.000	1206170101.102	ครุภัณฑ์ยานพาหนะและขนส่ง-Interface (No)	12,472,981.00	0.00	0.00	0.00	12,472,981.00	0.00
1206170000.000	1206170101.103	ครุภัณฑ์ไฟฟ้าและวิทยุ-Interface (No)	3,075,497.09	0.00	24,400.00	0.00	3,099,897.09	0.00
1206170000.000	1206170101.104	ครุภัณฑ์โฆษณาและเผยแพร่-Interface (No)	2,484,717.90	0.00	115,200.00	0.00	2,599,917.90	0.00
1206170000.000	1206170101.105	ครุภัณฑ์การเกษตร-Interface (No)	765,346.00	0.00	176,800.00	0.00	942,146.00	0.00
1206170000.000	1206170101.106	ครุภัณฑ์ก่อสร้าง-Interface (No)	36,590.00	0.00	0.00	0.00	36,590.00	0.00
1206170000.000	1206170101.107	ครุภัณฑ์วิทยาศาสตร์และการแพทย์-Interface (No)	56,496,315.79	0.00	4,705,625.00	1,515,655.00	59,686,285.79	0.00
1206170000.000	1206170101.108	ครุภัณฑ์คอมพิวเตอร์-Interface (No)	7,858,442.00	0.00	550,000.00	0.00	8,408,442.00	0.00
1206170000.000	1206170101.109	ครุภัณฑ์งานบ้านงานครัว-Interface (No)	3,747,330.80	0.00	733,550.00	0.00	4,480,880.80	0.00
1206170000.000	1206170101.110	ครุภัณฑ์อื่น-Interface (No)	400,400.00	0.00	1,553,930.00	0.00	1,954,330.00	0.00
1206170000.000	1206170102.101	ค่าเสื่อมราคาสะพานครุภัณฑ์สำนักงาน-Interface (No)	0.00	8,482,489.58	0.00	528,951.02	0.00	9,011,440.60
1206170000.000	1206170102.102	ค่าเสื่อมราคาสะพานครุภัณฑ์ยานพาหนะและขนส่ง-Interface (No)	0.00	11,313,072.50	0.00	605,018.96	0.00	11,918,091.46
1206170000.000	1206170102.103	ค่าเสื่อมราคาสะพานครุภัณฑ์ไฟฟ้าและวิทยุ-Interface (No)	0.00	3,004,247.07	0.00	33,699.04	0.00	3,037,946.11
1206170000.000	1206170102.104	ค่าเสื่อมราคาสะพานครุภัณฑ์โฆษณาและเผยแพร่-Interface (No)	0.00	1,481,169.16	0.00	256,694.78	0.00	1,737,863.94
1206170000.000	1206170102.105	ค่าเสื่อมราคาสะพานครุภัณฑ์การเกษตร-Interface (No)	0.00	688,481.29	0.00	42,931.65	0.00	731,412.94
1206170000.000	1206170102.106	ค่าเสื่อมราคาสะพานครุภัณฑ์ก่อสร้าง-Interface (No)	0.00	34,611.36	0.00	1,975.64	0.00	36,587.00



งบทดลอง โรงพยาบาลบ่อพลอย

ณ. วันที่ 29/9/2566

รหัสบัญชีหลัก	เลขที่บัญชี	ชื่อบัญชี	ยอดยกมา		รับจ่ายเดือนนี้		ยอดคงเหลือ	
			เดบิต	เครดิต	เดบิต	เครดิต	เดบิต	เครดิต
1206170000.000	1206170102.107	ค่าเสื่อมราคาสะสมครุภัณฑ์วิทยาศาสตร์และการแพทย์-Interface (No)	0.00	53,807,054.12	0.00	2,703,385.42	0.00	56,510,439.54
1206170000.000	1206170102.108	ค่าเสื่อมราคาสะสมครุภัณฑ์คอมพิวเตอร์-Interface (No)	0.00	6,807,664.43	0.00	685,780.25	0.00	7,493,444.68
1206170000.000	1206170102.109	ค่าเสื่อมราคาสะสมครุภัณฑ์งานบ้านงานครัว-Interface (No)	0.00	2,625,131.56	0.00	604,528.45	0.00	3,229,660.01
1206170000.000	1206170102.110	ค่าเสื่อมราคาสะสมครุภัณฑ์อื่น-Interface (No)	0.00	389,741.93	0.00	65,413.75	0.00	455,155.68
1209030000.000	1209030101.101	โปรแกรมคอมพิวเตอร์ -Interface (No)	117,900.00	0.00	92,450.00	0.00	210,350.00	0.00
1209030000.000	1209030102.101	ค่าตัดจำหน่ายสะสมโปรแกรมคอมพิวเตอร์ - Interface (No)	0.00	104,307.36	0.00	18,409.70	0.00	122,717.06
2101020000.200	2101020199.134	เจ้านี่-ยา (No)	0.00	3,135,358.17	15,951,367.13	16,376,329.30	0.00	3,560,320.34
2101020000.200	2101020199.134	เจ้านี่-ยา (Yes)	0.00	0.00	95,828.28	95,828.28	0.00	0.00
2101020000.200	2101020199.135	เจ้านี่-วัสดุการแพทย์ทั่วไป (No)	0.00	228,569.00	4,526,580.51	4,935,044.69	0.00	637,033.18
2101020000.200	2101020199.136	เจ้านี่ - วัสดุวิทยาศาสตร์และการแพทย์ (No)	0.00	408,495.22	5,877,090.10	6,727,432.09	0.00	1,258,837.21
2101020000.200	2101020199.137	เจ้านี่ -วัสดุอื่น (No)	0.00	722,399.50	6,853,972.95	6,926,332.85	0.00	794,759.40
2101020000.200	2101020199.138	เจ้านี่-อื่น (No)	0.00	2,072,977.99	10,903,059.96	10,599,719.29	0.00	1,769,637.32
2101020000.200	2101020199.138	เจ้านี่-อื่น (Yes)	0.00	100,000.00	100,000.00	0.00	0.00	0.00
2101020000.200	2101020199.139	เจ้านี่ - ครุภัณฑ์ (No)	0.00	1,171,276.00	6,926,888.64	8,118,502.64	0.00	2,362,890.00
2101020000.200	2101020199.144	เจ้านี่-วัสดุทันตกรรม (No)	0.00	109,021.84	746,958.88	750,924.26	0.00	112,987.22
2101020000.200	2101020199.147	เจ้านี่-ค่าจ้างเหมาตรวจห้องปฏิบัติการ (LAB) (No)	0.00	165,236.75	1,484,774.25	1,685,522.50	0.00	365,985.00
2101020000.200	2101020199.151	เจ้านี่- เงินบริจาค (No)	0.00	0.00	50,000.00	50,000.00	0.00	0.00
2101020000.200	2101020199.201	เจ้านี่- งบลงทุน UC (No)	0.00	0.00	550,000.00	2,347,550.00	0.00	1,797,550.00
2101020000.200	2101020199.202	เจ้านี่ค่ารักษา OP-UC นอก CUP (ในจังหวัดสังกัด สธ.) (No)	0.00	0.00	3,421,949.00	6,557,860.25	0.00	3,135,911.25
2101020000.200	2101020199.204	เจ้านี่ค่ารักษา OP-UC นอกสังกัด สป.สธ. (No)	0.00	0.00	45,619.00	47,908.00	0.00	2,289.00
2102040000.000	2102040102.101	ใบสำคัญค้ำจ่าย(งบประมาณ) (Yes)	0.00	7,170,062.50	8,315,791.53	1,471,729.03	0.00	326,000.00
2102040000.000	2102040110.106	ค่าตอบแทนเงินเพิ่มพิเศษไม่ทำเวชปฏิบัติฯ(บริการ) ค้ำจ่าย (No)	0.00	120,000.00	990,000.00	970,000.00	0.00	100,000.00
2102040000.000	2102040110.107	ค่าตอบแทนในการปฏิบัติงานของเจ้าหน้าที่ (บริการ) ค้ำจ่าย (No)	0.00	666,355.00	10,966,475.00	11,351,055.00	0.00	1,050,935.00
2102040000.000	2102040110.108	ค่าตอบแทนในการปฏิบัติงานของเจ้าหน้าที่ (สนับสนุน) ค้ำจ่าย (No)	0.00	7,080.00	106,750.00	121,690.00	0.00	22,020.00

งบทดลอง โรงพยาบาลบ่อพลอย

ณ. วันที่ 29/9/2566

รหัสบัญชีหลัก	เลขที่บัญชี	ชื่อบัญชี	ยอดยกมา		รับจ่ายเดือนนี้		ยอดคงเหลือ	
			เดบิต	เครดิต	เดบิต	เครดิต	เดบิต	เครดิต
2102040000.000	2102040110.110	ค่าตอบแทนตามผลการปฏิบัติงานค้างจ่าย (No)	0.00	50,588.00	1,161,201.00	1,211,591.00	0.00	100,978.00
2102040000.000	2102040110.111	ค่าตอบแทนการปฏิบัติงานในลักษณะเบี่ยงเหลียงหมาจ่ายค้างจ่าย (No)	0.00	509,900.00	2,608,197.00	2,565,597.00	0.00	467,300.00
2102040000.000	2102040110.111	ค่าตอบแทนการปฏิบัติงานในลักษณะเบี่ยงเหลียงหมาจ่ายค้างจ่าย (Yes)	0.00	0.00	2,144,603.00	2,144,603.00	0.00	0.00
2102040000.000	2102040110.113	ค่าสาธารณูปโภคค้างจ่าย (No)	0.00	546,217.41	4,311,355.91	4,166,660.52	0.00	401,522.02
2102040000.000	2102040110.114	ค่าใช้จ่ายโครงการ P&P ค้างจ่าย (No)	0.00	31,310.00	443,844.00	828,732.00	0.00	416,198.00
2102040000.000	2102040110.115	ค่าใช้จ่ายโครงการค้างจ่าย (Yes)	0.00	0.00	14,700.00	14,700.00	0.00	0.00
2102040000.000	2102040110.115	ค่าใช้จ่ายโครงการค้างจ่าย (No)	0.00	0.00	4,000.00	4,000.00	0.00	0.00
2102040000.000	2102040199.105	ใบสำคัญค้างจ่าย (No)	0.00	0.00	720,000.00	720,000.00	0.00	0.00
2109000000.100	2109010199.101	รายได้เงินช่วยเหลือการรับรู้ (No)	0.00	0.00	139,470.00	368,126.00	0.00	228,656.00
2111020000.100	2111020199.105	เงินรับฝากอื่น(หมุนเวียน) (No)	0.00	3,750.00	228,849.00	249,977.00	0.00	24,878.00
2111020000.100	2111020199.105	เงินรับฝากอื่น(หมุนเวียน) (Yes)	0.00	0.00	2,632,576.00	2,632,576.00	0.00	0.00
2111020000.100	2111020199.106	เงินมัดจำค่ารักษาพยาบาล (No)	0.00	142,962.00	410,961.00	318,099.00	0.00	50,100.00
2111020000.100	2111020199.107	ภาษีเงินได้หัก ณ ที่จ่ายรอนำส่ง (No)	0.00	0.00	420,251.24	420,251.24	0.00	0.00
2111020000.100	2111020199.108	เงินรับฝากหักจากเงินเดือน (No)	0.00	0.00	67,052.00	67,052.00	0.00	0.00
2111020000.100	2111020199.110	เงินสมทบประกันสังคมส่วนของผู้จ้าง(เงินนอกงบประมาณ) (No)	0.00	61,421.00	606,864.00	607,390.00	0.00	61,947.00
2111020000.100	2111020199.201	เงินรับฝากกองทุน UC (No)	0.00	1,387,580.61	45,716,478.37	44,437,678.76	0.00	108,781.00
2111020000.100	2111020199.501	เงินรับฝากกองทุนแรงงานต่างด้าว-ค่าบริหารจัดการ (No)	0.00	0.00	1,356,350.00	1,356,350.00	0.00	0.00
2112000000.100	2112010199.102	เงินประกันอื่น - เงินมัดจำประกันสัญญา (Yes)	0.00	243,252.00	59,699.00	190,250.00	0.00	373,803.00
2213000000.100	2213010101.101	รายได้จากเงินบริจาคการรับรู้ (No)	0.00	562,413.00	554,613.00	0.00	0.00	7,800.00
2213000000.100	2213010101.103	รายได้อื่นรอการรับรู้ (No)	0.00	0.00	47,865.97	415,489.47	0.00	367,623.50
3102000000.100	3102010101.101	รายได้สูง(ต่ำกว่า) ค่าใช้จ่ายสะสม (เงินงบประมาณ) (Yes)	0.00	59,427,201.45	0.00	0.00	0.00	59,427,201.45
3102000000.100	3102010101.102	รายได้สูง(ต่ำกว่า) ค่าใช้จ่ายสะสม (เงินนอกงบประมาณ) (No)	0.00	69,245,148.01	0.00	0.00	0.00	69,245,148.01
3102000000.100	3102010102.101	ผลสะสมจากการแก้ไขข้อผิดพลาด (No)	0.00	0.00	591,745.45	75,330.00	516,415.45	0.00
3102000000.100	3102010102.101	ผลสะสมจากการแก้ไขข้อผิดพลาด (Yes)	0.00	0.00	0.00	10,671.72	0.00	10,671.72
3102000000.100	3102010102.102	ผลสะสมจากการแก้ไขข้อผิดพลาด - รายได้ (No)	0.00	0.00	7,281,595.78	5,259,383.98	2,022,211.80	0.00
3102000000.100	3102010102.102	ผลสะสมจากการแก้ไขข้อผิดพลาด - รายได้ (Yes)	0.00	0.00	0.00	3,287,437.50	0.00	3,287,437.50



งบทดลอง โรงพยาบาลบ่อพลอย

ณ. วันที่ 29/9/2566

รหัสบัญชีหลัก	เลขที่บัญชี	ชื่อบัญชี	ยอดยกมา		รับจ่ายเดือนนี้		ยอดคงเหลือ	
			เดบิต	เครดิต	เดบิต	เครดิต	เดบิต	เครดิต
3102000000.100	3102010102.103	ผลสะสมจากการแก้ไขข้อผิดพลาด - ค่าใช้จ่าย (No)	0.00	0.00	430,100.81	6,500.00	423,600.81	0.00
3102000000.100	3102010102.103	ผลสะสมจากการแก้ไขข้อผิดพลาด - ค่าใช้จ่าย (Yes)	0.00	0.00	6,500.00	0.00	6,500.00	0.00
3102000000.100	3102010102.201	กำไร/ขาดทุนสะสมจากข้อผิดพลาดเงินกองทุนUC ปีก่อน (No)	0.00	0.00	6,326,715.75	3,887,342.25	2,439,373.50	0.00
3105000000.100	3105010101.101	ทุนของหน่วยงาน (No)	0.00	32,234,318.96	0.00	0.00	0.00	32,234,318.96
4301020000.200	4301020102.103	รายได้ค่าสิ่งส่งตรวจ - หน่วยงานภาครัฐ (No)	0.00	0.00	0.00	43,145.00	0.00	43,145.00
4301020000.200	4301020102.104	รายได้ค่าตรวจสุขภาพ-หน่วยงานภาครัฐ (No)	0.00	0.00	0.00	69,800.00	0.00	69,800.00
4301020000.200	4301020102.105	รายได้จากระบบปฏิบัติ การฉุกเฉิน (EMS) (No)	0.00	0.00	0.00	18,950.00	0.00	18,950.00
4301020000.300	4301020104.105	รายได้ค่าบริการเบิกต้นสังกัด IP (No)	0.00	0.00	0.00	44,237.00	0.00	44,237.00
4301020000.300	4301020104.106	รายได้ค่าบริการชำระเงิน OP (No)	0.00	0.00	122,627.00	2,597,210.00	0.00	2,474,583.00
4301020000.300	4301020104.107	รายได้ค่าบริการชำระเงิน IP (No)	0.00	0.00	1,370.00	1,432,179.00	0.00	1,430,809.00
4301020000.300	4301020104.401	รายได้ค่าบริการเบิกจ่ายตรงกรมบัญชีกลาง OP (No)	0.00	0.00	40,277.88	11,611,949.90	0.00	11,571,672.02
4301020000.300	4301020104.402	รายได้ค่าบริการเบิกจ่ายตรงกรมบัญชีกลาง IP (No)	0.00	0.00	0.00	1,247,968.25	0.00	1,247,968.25
4301020000.300	4301020104.405	ส่วนต่างค่าบริการที่สูงกว่าข้อตกลงในการจ่ายตาม DRG -เบิกจ่าย ตรงกรมบัญชีกลาง (No)	0.00	0.00	193,052.99	0.00	193,052.99	0.00
4301020000.300	4301020104.406	ส่วนต่างค่าบริการที่ต่ำกว่าข้อตกลงในการจ่ายตาม DRG -เบิกจ่าย ตรงกรมบัญชีกลาง (No)	0.00	0.00	0.00	213,124.51	0.00	213,124.51
4301020000.300	4301020104.602	รายได้ค่าบริการ พรบ.รล OP (No)	0.00	0.00	17,735.00	581,892.00	0.00	564,157.00
4301020000.300	4301020104.603	รายได้ค่าบริการ พรบ.รล IP (No)	0.00	0.00	0.00	99,973.00	0.00	99,973.00
4301020000.300	4301020104.801	รายได้ค่าบริการเบิกจ่ายตรง- อปท. OP (No)	0.00	0.00	0.00	1,088,473.50	0.00	1,088,473.50
4301020000.300	4301020104.802	รายได้ค่าบริการเบิกจ่ายตรง-อปท. IP (No)	0.00	0.00	0.00	167,226.25	0.00	167,226.25
4301020000.300	4301020104.803	ส่วนต่างค่าบริการที่สูงกว่าข้อตกลงในการจ่ายตาม DRG -เบิกจ่าย ตรง - อปท. (No)	0.00	0.00	90,300.27	0.00	90,300.27	0.00
4301020000.300	4301020104.804	ส่วนต่างค่าบริการที่ต่ำกว่าข้อตกลงในการจ่ายตาม DRG -เบิกจ่าย ตรง - อปท. (No)	0.00	0.00	2,757.50	124,036.10	0.00	121,278.60
4301020000.300	4301020104.805	รายได้ค่าบริการเบิกจ่ายตรง - อปท.รูปแบบพิเศษ OP (No)	0.00	0.00	330.00	134,073.75	0.00	133,743.75
4301020000.300	4301020104.806	รายได้ค่าบริการเบิกจ่ายตรง- อปท.รูปแบบพิเศษ IP (No)	0.00	0.00	0.00	72,388.50	0.00	72,388.50



งบทดลอง โรงพยาบาลบ่อพลอย

ณ. วันที่ 29/9/2566

รหัสบัญชีหลัก	เลขที่บัญชี	ชื่อบัญชี	ยอดยกมา		รับจ่ายเดือนนี้		ยอดคงเหลือ	
			เดบิต	เครดิต	เดบิต	เครดิต	เดบิต	เครดิต
4301020000.300	4301020104.807	ส่วนต่างค่ารักษาที่สูงกว่าข้อตกลงในการจ่ายตาม DRG -เบิกจ่ายตรง (พนักงานส่วนท้องถิ่นรูปแบบพิเศษ) (No)	0.00	0.00	8,281.00	0.00	8,281.00	0.00
4301020000.300	4301020104.808	ส่วนต่างค่ารักษาที่ต่ำกว่าข้อตกลงในการจ่ายตาม DRG -เบิกจ่ายตรง (พนักงานส่วนท้องถิ่นรูปแบบพิเศษ) (No)	0.00	0.00	0.00	3,793.97	0.00	3,793.97
4301020000.400	4301020105.201	รายได้ค่ารักษา UC -OP ใน CUP (No)	0.00	0.00	0.00	50,797,443.75	0.00	50,797,443.75
4301020000.400	4301020105.202	รายได้ค่ารักษา UC-IP (No)	0.00	0.00	34,930.40	19,285,285.61	0.00	19,250,355.21
4301020000.400	4301020105.203	รายได้ค่ารักษา UC - OP นอก CUP ในจังหวัด (No)	0.00	0.00	0.00	673,193.00	0.00	673,193.00
4301020000.400	4301020105.207	รายได้ค่ารักษา UC-OP นอกสังกัด สป. (No)	0.00	0.00	0.00	17,021.00	0.00	17,021.00
4301020000.400	4301020105.211	รายได้กองทุน UC (งบลงทุน) (No)	0.00	0.00	0.00	2,895,188.28	0.00	2,895,188.28
4301020000.400	4301020105.214	รายได้กองทุน UC - OP แบบเหมาจ่ายต่อผู้มีสิทธิ (No)	0.00	0.00	41,391,994.72	45,823,462.56	0.00	4,431,467.84
4301020000.400	4301020105.215	รายได้กองทุน UC-OP ตามเกณฑ์คุณภาพผลงานบริการ (No)	0.00	0.00	0.00	1,216,861.00	0.00	1,216,861.00
4301020000.400	4301020105.217	รายได้กองทุน UC - P&P แบบเหมาจ่ายต่อผู้มีสิทธิ (No)	0.00	0.00	5,157,138.36	10,690,972.21	0.00	5,533,833.85
4301020000.400	4301020105.222	รายได้กองทุน UC เฉพาะโรคอื่น (No)	0.00	0.00	0.00	585,288.82	0.00	585,288.82
4301020000.400	4301020105.223	รายได้กองทุน UC-P&P อื่น (No)	0.00	0.00	10,671.72	4,256,922.24	0.00	4,246,250.52
4301020000.400	4301020105.228	รายได้กองทุน UC อื่น (No)	0.00	0.00	0.00	20,265.84	0.00	20,265.84
4301020000.400	4301020105.229	ส่วนต่างค่ารักษาที่สูงกว่าเหมาจ่ายรายหัว - กองทุน UC OP (No)	0.00	0.00	16,254,604.08	17,149,735.08	0.00	895,131.00
4301020000.400	4301020105.231	ส่วนต่างค่ารักษาที่สูงกว่าข้อตกลงในการจ่ายตาม DRG-กองทุน UC -IP (No)	0.00	0.00	1,251,537.23	16,794.67	1,234,742.56	0.00
4301020000.400	4301020105.232	ส่วนต่างค่ารักษาที่ต่ำกว่าข้อตกลงในการจ่ายตาม DRG-กองทุน UC -IP (No)	0.00	0.00	0.00	587,462.20	0.00	587,462.20
4301020000.400	4301020105.239	ส่วนต่างค่ารักษาที่สูงกว่าข้อตกลงในการตามจ่าย UC OP (No)	0.00	0.00	498,755.75	0.00	498,755.75	0.00
4301020000.400	4301020105.240	ส่วนต่างค่ารักษาที่ต่ำกว่าข้อตกลงในการตามจ่าย UC OP (No)	0.00	0.00	0.00	137,210.75	0.00	137,210.75
4301020000.400	4301020105.241	รายได้ค่ารักษาด้านการสร้างเสริมสุขภาพและป้องกันโรค (P&P) (No)	0.00	0.00	0.00	2,544,016.00	0.00	2,544,016.00
4301020000.400	4301020105.243	รายได้กองทุน UC (CF) (No)	0.00	0.00	0.00	3,476,520.00	0.00	3,476,520.00
4301020000.400	4301020105.244	รายได้ค่ารักษา UC- OP บริการกรณีเฉพาะ (CR) (No)	0.00	0.00	14,066.00	2,490,177.90	0.00	2,476,111.90
4301020000.400	4301020105.245	รายได้ค่ารักษา UC - IP บริการกรณีเฉพาะ (CR) (No)	0.00	0.00	0.00	279,427.00	0.00	279,427.00

งบทดลอง โรงพยาบาลบ่อพลอย

ณ. วันที่ 29/9/2566

รหัสบัญชีหลัก	เลขที่บัญชี	ชื่อบัญชี	ยอดยกมา		รับจ่ายเดือนนี้		ยอดคงเหลือ	
			เดบิต	เครดิต	เดบิต	เครดิต	เดบิต	เครดิต
4301020000.400	4301020105.251	ส่วนต่างค่ารักษาที่สูงกว่าข้อตกลงในการจ่ายตาม DRG กองทุน UC (บริการเฉพาะ) CR- IP (No)	0.00	0.00	179,512.65	22,383.65	157,129.00	0.00
4301020000.400	4301020105.252	ส่วนต่างค่ารักษาที่ต่ำกว่าข้อตกลงในการจ่ายตาม DRG กองทุน UC (บริการเฉพาะ) CR- IP (No)	0.00	0.00	0.00	23,480.00	0.00	23,480.00
4301020000.400	4301020105.258	ส่วนต่างค่ารักษาที่สูงกว่าข้อตกลงตามหลักเกณฑ์การจ่ายกองทุน UC-บริการเฉพาะ (CR) - OP (No)	0.00	0.00	279,588.40	124,694.00	154,894.40	0.00
4301020000.400	4301020105.260	ส่วนต่างค่ารักษาที่ต่ำกว่าข้อตกลงตามหลักเกณฑ์การจ่ายกองทุน UC-บริการเฉพาะ (CR) -OP (No)	0.00	0.00	0.00	4,932.00	0.00	4,932.00
4301020000.400	4301020105.264	ส่วนปรับลดค่าแรง OP (No)	0.00	0.00	30,974,263.07	8,425,690.67	22,548,572.40	0.00
4301020000.400	4301020105.265	ส่วนปรับลดค่าแรง IP (No)	0.00	0.00	8,281,623.63	0.00	8,281,623.63	0.00
4301020000.400	4301020105.266	ส่วนปรับลดค่าแรง PP (No)	0.00	0.00	6,379,858.86	1,761,476.56	4,618,382.30	0.00
4301020000.400	4301020105.267	รายได้ค่าบริการสาธารณสุขสำหรับโรคติดเชื้อไวรัสโคโรนา - OP จาก สปสช. (No)	0.00	0.00	1,942,440.00	1,942,440.00	0.00	0.00
4301020000.400	4301020105.268	รายได้ค่าบริการสาธารณสุขสำหรับโรคติดเชื้อไวรัสโคโรนา - IP จาก สปสช. (No)	0.00	0.00	193,156.00	193,156.00	0.00	0.00
4301020000.500	4301020106.305	รายได้ค่าบริการประกันสังคม OP-เครือข่าย (No)	0.00	0.00	0.00	2,809,826.91	0.00	2,809,826.91
4301020000.500	4301020106.306	รายได้ค่าบริการประกันสังคม IP-เครือข่าย (No)	0.00	0.00	0.00	523,144.25	0.00	523,144.25
4301020000.500	4301020106.311	รายได้ค่าบริการประกันสังคม-กองทุนทดแทน (No)	0.00	0.00	2,155.00	244,451.00	0.00	242,296.00
4301020000.500	4301020106.312	รายได้ค่าบริการประกันสังคม 72 ชั่วโมงแรก (No)	0.00	0.00	0.00	89,257.00	0.00	89,257.00
4301020000.500	4301020106.314	รายได้ค่าบริการประกันสังคม-ค่าใช้จ่ายสูง IP (No)	0.00	0.00	0.00	25,757.50	0.00	25,757.50
4301020000.500	4301020106.315	ส่วนต่างค่ารักษาที่สูงกว่าเหมาจ่ายรายหัว - กองทุนประกันสังคม - OP (No)	0.00	0.00	352,908.07	0.00	352,908.07	0.00
4301020000.500	4301020106.319	ส่วนต่างค่ารักษาที่สูงกว่าข้อตกลงในการจ่ายตาม กองทุนประกันสังคม (No)	0.00	0.00	253,122.50	0.00	253,122.50	0.00
4301020000.500	4301020106.320	ส่วนต่างค่ารักษาที่ต่ำกว่าข้อตกลงในการจ่ายตาม กองทุนประกันสังคม (No)	0.00	0.00	0.00	781.50	0.00	781.50
4301020000.500	4301020106.503	รายได้ค่าบริการคนต่างด้าวและแรงงานต่างด้าว OP (No)	0.00	0.00	0.00	788,772.00	0.00	788,772.00
4301020000.500	4301020106.504	รายได้ค่าบริการคนต่างด้าวและแรงงานต่างด้าว IP (No)	0.00	0.00	0.00	539,749.00	0.00	539,749.00
4301020000.500	4301020106.505	ส่วนต่างค่ารักษาที่สูงกว่ากองทุนเหมาจ่ายรายหัว - กองทุนคนต่างด้าวและแรงงานต่างด้าว - OP (No)	0.00	0.00	720,647.00	349,905.14	370,741.86	0.00



งบทดลอง โรงพยาบาลบ่อพลอย

ณ. วันที่ 29/9/2566

รหัสบัญชีหลัก	เลขที่บัญชี	ชื่อบัญชี	ยอดยกมา		รับจ่ายเดือนนี้		ยอดคงเหลือ	
			เดบิต	เครดิต	เดบิต	เครดิต	เดบิต	เครดิต
4301020000.500	4301020106.507	ส่วนต่างค่ารักษาที่สูงกว่ากองทุนเหมาจ่ายรายหัว - กองทุนคนต่าง ด้าวและแรงงานต่างด้าว - IP (No)	0.00	0.00	71,315.00	0.00	71,315.00	0.00
4301020000.500	4301020106.510	ส่วนต่างค่ารักษาที่สูงกว่าข้อตกลงในการจ่ายตาม DRG -คนต่าง ด้าวและแรงงานต่างด้าว - IP (No)	0.00	0.00	542,737.00	26,175.39	516,561.61	0.00
4301020000.500	4301020106.514	รายได้ค่ารักษาคนต่างด้าวและแรงงานต่างด้าว - เบิกจากส่วนกลาง IP (No)	0.00	0.00	0.00	41,932.00	0.00	41,932.00
4301020000.500	4301020106.515	ส่วนต่างค่ารักษาที่สูงกว่าข้อตกลงในการจ่ายตามหลักเกณฑ์ฯ เงิน ประกันสุขภาพคนต่างด้าวและแรงงานต่างด้าว OP (No)	0.00	0.00	16,275.00	0.00	16,275.00	0.00
4301020000.500	4301020106.516	รายได้ค่าตรวจสุขภาพคนต่างด้าวและแรงงานต่างด้าว (No)	0.00	0.00	0.00	323,096.00	0.00	323,096.00
4301020000.500	4301020106.517	รายได้ค่าบริการจัดการคนต่างด้าวและแรงงานต่างด้าว (No)	0.00	0.00	0.00	164,796.41	0.00	164,796.41
4301020000.500	4301020106.518	รายได้คนต่างด้าวและแรงงานต่างด้าว - ค่าบริการทางการแพทย์ (P&P) (No)	0.00	0.00	0.00	54,120.00	0.00	54,120.00
4301020000.500	4301020106.701	รายได้ค่ารักษาบุคคลที่มีปัญหาสถานะและสิทธิ OP นอก CUP (No)	0.00	0.00	0.00	61,706.00	0.00	61,706.00
4301020000.500	4301020106.703	รายได้ค่ารักษาบุคคลที่มีปัญหาสถานะและสิทธิ - เบิกจาก ส่วนกลาง OP (No)	0.00	0.00	0.00	5,067.00	0.00	5,067.00
4301020000.500	4301020106.704	ส่วนต่างค่ารักษาพยาบาลที่สูงกว่าข้อตกลงในการจ่ายตาม หลักเกณฑ์ฯ - บุคคลที่มีปัญหาสถานะและสิทธิ OP (No)	0.00	0.00	48,042.00	111,584.47	0.00	63,542.47
4301020000.500	4301020106.705	ส่วนต่างค่ารักษาที่สูงกว่าข้อตกลงในการจ่ายตาม DRG บุคคลที่มี ปัญหาสถานะและสิทธิ (No)	0.00	0.00	208,818.25	129,214.98	79,603.27	0.00
4301020000.500	4301020106.709	รายได้ค่ารักษา-บุคคลที่มีปัญหาสถานะและสิทธิ OP ใน CUP (No)	0.00	0.00	0.00	209,513.00	0.00	209,513.00
4301020000.500	4301020106.710	รายได้ค่ารักษาบุคคลที่มีปัญหาสถานะและสิทธิ - เบิกจาก ส่วนกลาง IP (No)	0.00	0.00	0.00	208,818.25	0.00	208,818.25
4301020000.500	4301020106.711	ส่วนต่างค่ารักษาที่สูงกว่าเหมาจ่ายรายหัว-เงินอุดหนุนบุคคลที่มี ปัญหาและสถานะและสิทธิ OP ใน CUP (No)	0.00	0.00	247,723.00	203,230.71	44,492.29	0.00
4302010000.000	4302010106.101	รายได้จากการช่วยเหลือเพื่อการดำเนินงานจาก อปท. (No)	0.00	0.00	0.00	656,974.00	0.00	656,974.00
4302010000.000	4302010199.101	รายได้จากการช่วยเหลือเพื่อการดำเนินงานอื่น (No)	0.00	0.00	1,000,000.00	1,000,000.00	0.00	0.00
4302030000.000	4302030101.101	รายได้จากการรับบริจาค-เงินสดและรายการเทียบเท่าเงินสด (No)	0.00	0.00	0.00	1,283,148.02	0.00	1,283,148.02
4302030000.000	4302030101.102	รายได้จากการรับบริจาค-สินทรัพย์อื่น (No)	0.00	0.00	0.00	223,289.50	0.00	223,289.50
4303000000.100	4303010101.101	รายได้ดอกเบี้ยจากสถาบันการเงิน (No)	0.00	0.00	1,060.80	220,302.77	0.00	219,241.97



งบทดลอง โรงพยาบาลบ่อพลอย

ณ. วันที่ 29/9/2566

รหัสบัญชีหลัก	เลขที่บัญชี	ชื่อบัญชี	ยอดยกมา		รับจ่ายเดือนนี้		ยอดคงเหลือ	
			เดบิต	เครดิต	เดบิต	เครดิต	เดบิต	เครดิต
4307000000.100	4307010103.201	บัญชีรายได้ระหว่างหน่วยงาน - หน่วยงานรับเงินงบบุคลากรจากรัฐบาล (Yes)	0.00	0.00	0.00	55,598,444.36	0.00	55,598,444.36
4307000000.100	4307010108.101	บัญชีรายได้ระหว่างหน่วยงาน - หน่วยงานรับเงินงบกลางจากรัฐบาล (Yes)	0.00	0.00	168,645.78	2,311,898.67	0.00	2,143,252.89
4313000000.100	4313010199.110	รายได้ลักษณะอื่น (No)	0.00	0.00	174,810.18	484,589.79	0.00	309,779.61
4313000000.100	4313010199.116	รายได้อื่น-ครุภัณฑ์ ที่ดินและสิ่งก่อสร้างรับโอนจาก สสจ./รพศ./รพท./รพช./ รพ.สต. (Yes)	0.00	0.00	0.00	1,295,000.00	0.00	1,295,000.00
4313000000.100	4313010199.119	รายได้อื่น-เงินงบประมาณงบดำเนินงานรับโอนจาก สสจ./รพศ./รพท./รพช./ รพ.สต. (Yes)	0.00	0.00	0.00	4,048,468.29	0.00	4,048,468.29
4313000000.100	4313010199.122	รายได้อื่น-เงินงบประมาณงบกลางรับโอนจาก สสจ./รพศ./รพท./รพช./รพ.สต. (Yes)	0.00	0.00	59,216.00	381,036.78	0.00	321,820.78
4313000000.100	4313010199.202	รายได้ค่าธรรมเนียม UC (No)	0.00	0.00	0.00	601,370.00	0.00	601,370.00
5101010000.000	5101010101.101	เงินเดือนข้าราชการ(บริการ) (Yes)	0.00	0.00	48,213,836.83	0.00	48,213,836.83	0.00
5101010000.000	5101010101.102	เงินเดือนข้าราชการ(สนับสนุน) (Yes)	0.00	0.00	2,961,330.00	0.00	2,961,330.00	0.00
5101010000.000	5101010103.102	เงินประจำตำแหน่งวิชาชีพเฉพาะ(บริการ) (Yes)	0.00	0.00	2,373,560.00	0.00	2,373,560.00	0.00
5101010000.000	5101010103.103	เงินประจำตำแหน่งผู้เชี่ยวชาญ (บริการ) (Yes)	0.00	0.00	62,573.98	0.00	62,573.98	0.00
5101010000.000	5101010109.101	เงินตอบแทนพิเศษของข้าราชการผู้ได้รับเงินเดือนถึงขั้นสูงสุดของอันดับ(บริการ) (Yes)	0.00	0.00	5,600.00	0.00	5,600.00	0.00
5101010000.000	5101010113.101	ค่าจ้างประจำ(บริการ) (Yes)	0.00	0.00	601,200.00	0.00	601,200.00	0.00
5101010000.000	5101010113.103	ค่าจ้างชั่วคราว(บริการ) (No)	0.00	0.00	4,129,218.00	7,642.00	4,121,576.00	0.00
5101010000.000	5101010113.105	ค่าจ้างพนักงานกระทรวงสาธารณสุข (บริการ) (No)	0.00	0.00	8,420,755.00	0.00	8,420,755.00	0.00
5101010000.000	5101010113.106	ค่าจ้างพนักงานกระทรวงสาธารณสุข (สนับสนุน) (No)	0.00	0.00	1,522,000.00	0.00	1,522,000.00	0.00
5101010000.000	5101010115.101	เงินค่าตอบแทนพนักงานราชการ (บริการ) (Yes)	0.00	0.00	909,193.23	41,260.00	867,933.23	0.00
5101010000.000	5101010115.102	เงินค่าตอบแทนพนักงานราชการ (สนับสนุน) (Yes)	0.00	0.00	340,110.00	0.00	340,110.00	0.00
5101010000.000	5101010116.101	เงินค่าครองชีพสำหรับข้าราชการ (บริการ) (Yes)	0.00	0.00	112,753.75	0.00	112,753.75	0.00
5101010000.000	5101010116.102	เงินค่าครองชีพสำหรับข้าราชการ(สนับสนุน) (Yes)	0.00	0.00	11,998.18	0.00	11,998.18	0.00
5101010000.000	5101010199.101	เงินตอบแทนรายเดือนสำหรับข้าราชการเท่ากับอัตราเงินประจำตำแหน่ง (บริการ) (Yes)	0.00	0.00	41,548.39	0.00	41,548.39	0.00
5101010000.000	5101010199.103	ค่าตอบแทนในการปฏิบัติงานเวรหรือผลัดบ่ายและหรือผลัดดึกของพยาบาล (No)	0.00	0.00	1,851,050.00	0.00	1,851,050.00	0.00



งบทดลอง โรงพยาบาลบ่อพลอย

ณ. วันที่ 29/9/2566

รหัสบัญชีหลัก	เลขที่บัญชี	ชื่อบัญชี	ยอดยกมา		รับจ่ายเดือนนี้		ยอดคงเหลือ	
			เดบิต	เครดิต	เดบิต	เครดิต	เดบิต	เครดิต
5101020000.000	5101020103.101	เงินชดเชยสมาชิก กบข. (Yes)	0.00	0.00	857,301.14	0.00	857,301.14	0.00
5101020000.000	5101020104.101	เงินสมทบ กบข. (Yes)	0.00	0.00	1,285,951.75	0.00	1,285,951.75	0.00
5101020000.000	5101020106.101	เงินสมทบกองทุนประกันสังคมส่วนของนายจ้าง (เงินงบประมาณ) (Yes)	0.00	0.00	39,454.00	0.00	39,454.00	0.00
5101020000.000	5101020106.102	เงินสมทบกองทุนประกันสังคมส่วนของนายจ้าง (เงินนอก งบประมาณ) (No)	0.00	0.00	683,124.00	0.00	683,124.00	0.00
5101020000.000	5101020114.107	ค่าตอบแทนเงินเพิ่มพิเศษสำหรับผู้ปฏิบัติงานด้านการสาธารณสุข (พ.ต.ส.-เงินงบประมาณ) (Yes)	0.00	0.00	1,962,111.29	0.00	1,962,111.29	0.00
5101020000.000	5101020114.114	ค่าตอบแทนเงินเพิ่มพิเศษสำหรับผู้ปฏิบัติงานด้านการสาธารณสุข (พ.ต.ส./ค.ต.ส.-เงินนอกงบประมาณ) (No)	0.00	0.00	304,293.10	0.00	304,293.10	0.00
5101020000.000	5101020116.102	เงินสมทบกองทุนทดแทน-เงินนอกงบประมาณ (No)	0.00	0.00	3,301.00	0.00	3,301.00	0.00
5101030100.000	5101030101.101	เงินช่วยการศึกษาบุตร (Yes)	0.00	0.00	152,234.00	0.00	152,234.00	0.00
5101030100.000	5101030205.101	เงินช่วยค่ารักษาพยาบาลประเภทผู้ป่วยนอก รพ.รัฐ สำหรับผู้มี สิทธิตามกฎหมายยกเว้นผู้รับเบี้ยหวัด/บำนาญ (Yes)	0.00	0.00	169,586.78	0.00	169,586.78	0.00
5102010000.000	5102010199.102	ค่าใช้จ่ายด้านการฝึกอบรม - ในประเทศ (เงินนอกงบประมาณ) (No)	0.00	0.00	317,488.00	87,948.00	229,540.00	0.00
5102010000.000	5103010102.102	ค่าเบี้ยเลี้ยง-ในประเทศ (เงินนอกงบประมาณ) (No)	0.00	0.00	29,520.00	0.00	29,520.00	0.00
5102010000.000	5103010103.102	ค่าที่พัก-ในประเทศ (เงินนอกงบประมาณ) (No)	0.00	0.00	81,170.00	0.00	81,170.00	0.00
5103010000.000	5103010199.102	ค่าใช้จ่ายเดินทางอื่น -ในประเทศ (เงินนอกงบประมาณ) (No)	0.00	0.00	355,767.24	0.00	355,767.24	0.00
5104010000.000	5104010104.101	วัสดุสำนักงานใช้ไป (No)	0.00	0.00	1,140,945.00	0.00	1,140,945.00	0.00
5104010000.000	5104010104.102	วัสดุยานพาหนะและขนส่งใช้ไป (No)	0.00	0.00	100,184.00	0.00	100,184.00	0.00
5104010000.000	5104010104.103	วัสดุไฟฟ้าและวิทยุใช้ไป (No)	0.00	0.00	277,200.00	0.00	277,200.00	0.00
5104010000.000	5104010104.104	วัสดุโฆษณาและเผยแพร่ใช้ไป (No)	0.00	0.00	2,000.00	0.00	2,000.00	0.00
5104010000.000	5104010104.105	วัสดุคอมพิวเตอร์ใช้ไป (No)	0.00	0.00	611,435.00	18,350.00	593,085.00	0.00
5104010000.000	5104010104.106	วัสดุงานบ้านงานครัวใช้ไป (No)	0.00	0.00	1,632,614.30	53,845.00	1,578,769.30	0.00
5104010000.000	5104010104.107	วัสดุก่อสร้างใช้ไป (No)	0.00	0.00	435,671.50	0.00	435,671.50	0.00
5104010000.000	5104010104.108	วัสดุอื่นใช้ไป (No)	0.00	0.00	265,105.26	0.00	265,105.26	0.00
5104010000.000	5104010107.101	ค่าซ่อมแซมอาคารและสิ่งปลูกสร้าง (No)	0.00	0.00	6,130,925.00	583,100.00	5,547,825.00	0.00
5104010000.000	5104010107.102	ค่าซ่อมแซมครุภัณฑ์สำนักงาน (No)	0.00	0.00	198,100.00	0.00	198,100.00	0.00



งบทดลอง โรงพยาบาลบ่อพลอย

ณ. วันที่ 29/9/2566

รหัสบัญชีหลัก	เลขที่บัญชี	ชื่อบัญชี	ยอดยกมา		รับจ่ายเดือนนี้		ยอดคงเหลือ	
			เดบิต	เครดิต	เดบิต	เครดิต	เดบิต	เครดิต
5104010000.000	5104010107.103	ค่าซ่อมแซมครุภัณฑ์ยานพาหนะและขนส่ง (No)	0.00	0.00	371,897.00	0.00	371,897.00	0.00
5104010000.000	5104010107.104	ค่าซ่อมแซมครุภัณฑ์ไฟฟ้าและวิทยุ (No)	0.00	0.00	66,875.00	0.00	66,875.00	0.00
5104010000.000	5104010107.105	ค่าซ่อมแซมครุภัณฑ์โฆษณาและเผยแพร่ (No)	0.00	0.00	5,300.00	0.00	5,300.00	0.00
5104010000.000	5104010107.106	ค่าซ่อมแซมครุภัณฑ์วิทยาศาสตร์และการแพทย์ (No)	0.00	0.00	479,586.40	0.00	479,586.40	0.00
5104010000.000	5104010107.107	ค่าซ่อมแซมครุภัณฑ์คอมพิวเตอร์ (No)	0.00	0.00	23,650.00	0.00	23,650.00	0.00
5104010000.000	5104010107.108	ค่าซ่อมแซมครุภัณฑ์อื่น (No)	0.00	0.00	146,785.00	0.00	146,785.00	0.00
5104010000.000	5104010107.110	ค่าจ้างเหมาบำรุงรักษาสวนหย่อม (No)	0.00	0.00	522,241.50	0.00	522,241.50	0.00
5104010000.000	5104010107.111	ค่าจ้างเหมาบำรุงรักษาครุภัณฑ์วิทยาศาสตร์และการแพทย์ (No)	0.00	0.00	122,479.00	0.00	122,479.00	0.00
5104010000.000	5104010107.112	ค่าจ้างเหมาบำรุงรักษาเครื่องปรับอากาศ (No)	0.00	0.00	20,800.00	0.00	20,800.00	0.00
5104010000.000	5104010107.113	ค่าจ้างเหมาซ่อมแซมบ้านพัก (No)	0.00	0.00	688,400.00	254,100.00	434,300.00	0.00
5104010000.000	5104010110.101	ค่าเชื้อเพลิง (No)	0.00	0.00	1,080,722.00	0.00	1,080,722.00	0.00
5104010000.100	5104010112.101	ค่าจ้างเหมาทำความสะอาด (No)	0.00	0.00	1,063,960.00	335.00	1,063,625.00	0.00
5104010000.100	5104010112.111	ค่าจ้างเหมากำจัดขยะติดเชื้อ (No)	0.00	0.00	207,369.36	0.00	207,369.36	0.00
5104010000.100	5104010112.112	ค่าจ้างเหมาบริการทางการแพทย์ (No)	0.00	0.00	23,800.00	0.00	23,800.00	0.00
5104010000.100	5104010112.113	ค่าจ้างเหมาบริการอื่น(สนับสนุน) (No)	0.00	0.00	1,788,359.43	679,347.76	1,109,011.67	0.00
5104010000.100	5104010112.114	ค่าจ้างตรวจทางห้องปฏิบัติการ (Lab) (No)	0.00	0.00	1,782,362.50	0.00	1,782,362.50	0.00
5104010000.400	5104010115.101	ค่าธรรมเนียมธนาคาร (No)	0.00	0.00	402.00	0.00	402.00	0.00
5104020000.000	5104020101.101	ค่าไฟฟ้า (No)	0.00	0.00	4,080,599.91	16,983.84	4,063,616.07	0.00
5104020000.000	5104020103.101	ค่าน้ำประปาและน้ำบาดาล (No)	0.00	0.00	128,857.06	0.00	128,857.06	0.00
5104020000.000	5104020105.101	ค่าโทรศัพท์ (No)	0.00	0.00	18,583.79	0.00	18,583.79	0.00
5104020000.000	5104020106.101	ค่าบริการสื่อสารและโทรคมนาคม (No)	0.00	0.00	58,621.02	0.00	58,621.02	0.00
5104020000.000	5104020107.101	ค่าไปรษณีย์และขนส่ง (No)	0.00	0.00	50,847.00	0.00	50,847.00	0.00
5104030200.000	5104030203.101	ค่าเบี้ยประกันภัย (No)	0.00	0.00	131,691.65	0.00	131,691.65	0.00
5104030200.100	5104030205.101	ยาใช้ไป (No)	0.00	0.00	18,985,850.30	1,174,220.07	17,811,630.23	0.00
5104030200.100	5104030205.103	วัสดุทางการแพทย์ทั่วไปใช้ไป (No)	0.00	0.00	4,598,149.73	0.00	4,598,149.73	0.00
5104030200.100	5104030205.104	วัสดุวิทยาศาสตร์และการแพทย์ใช้ไป (No)	0.00	0.00	7,095,739.11	368,445.06	6,727,294.05	0.00
5104030200.100	5104030205.112	วัสดุบริโภคใช้ไป (No)	0.00	0.00	1,524,827.80	0.00	1,524,827.80	0.00



งบทดลอง โรงพยาบาลบ่อพลอย

ณ. วันที่ 29/9/2566

รหัสบัญชีหลัก	เลขที่บัญชี	ชื่อบัญชี	ยอดยกมา		รับจ่ายเดือนนี้		ยอดคงเหลือ	
			เดบิต	เครดิต	เดบิต	เครดิต	เดบิต	เครดิต
5104030200.100	5104030205.117	วัสดุทันตกรรมใช้ไป (No)	0.00	0.00	687,943.50	0.00	687,943.50	0.00
5104030200.300	5104030206.101	ค่าครุภัณฑ์มูลค่าต่ำกว่าเกณฑ์/ค่าจัดหาสินทรัพย์มูลค่าต่ำกว่าเกณฑ์ (No)	0.00	0.00	869,344.64	0.00	869,344.64	0.00
5104030200.600	5104030299.102	ค่าใช้จ่ายตามโครงการ (UC) (PP) (Yes)	0.00	0.00	14,700.00	14,700.00	0.00	0.00
5104030200.600	5104030299.102	ค่าใช้จ่ายตามโครงการ (UC) (PP) (No)	0.00	0.00	1,209,047.00	17,100.00	1,191,947.00	0.00
5104030200.600	5104030299.103	ค่าใช้จ่ายตามโครงการ (เงินงบประมาณ) (Yes)	0.00	0.00	51,200.00	0.00	51,200.00	0.00
5104030200.600	5104030299.103	ค่าใช้จ่ายตามโครงการ (เงินงบประมาณ) (No)	0.00	0.00	51,360.00	51,360.00	0.00	0.00
5104030200.600	5104030299.105	ค่าใช้จ่ายตามโครงการ (เงินนอกงบประมาณ) (No)	0.00	0.00	1,020,162.00	0.00	1,020,162.00	0.00
5104030200.600	5104030299.202	ค่ารักษาตามจ่าย UC ในสังกัด สป. สธ. (No)	0.00	0.00	4,035,446.75	0.00	4,035,446.75	0.00
5104030200.600	5104030299.203	ค่ารักษาตามจ่าย UC นอกสังกัด สป. สธ. (No)	0.00	0.00	55,787.00	0.00	55,787.00	0.00
5104040000.000	5104040102.101	ค่าตอบแทนเงินเพิ่มพิเศษแพทย์ไม่ทำเวชปฏิบัติฯ (บริการ) (No)	0.00	0.00	380,000.00	0.00	380,000.00	0.00
5104040000.000	5104040102.102	ค่าตอบแทนเงินเพิ่มพิเศษทันตแพทย์ไม่ทำเวชปฏิบัติฯ (บริการ) (No)	0.00	0.00	290,000.00	0.00	290,000.00	0.00
5104040000.000	5104040102.103	ค่าตอบแทนเงินเพิ่มเภสัชกรไม่ทำเวชปฏิบัติฯ (บริการ) (No)	0.00	0.00	300,000.00	0.00	300,000.00	0.00
5104040000.000	5104040102.104	ค่าตอบแทนในการปฏิบัติงานของเจ้าหน้าที่ (บริการ) (No)	0.00	0.00	9,734,255.00	0.00	9,734,255.00	0.00
5104040000.000	5104040102.105	ค่าตอบแทนในการปฏิบัติงานของเจ้าหน้าที่ (สนับสนุน) (No)	0.00	0.00	121,690.00	0.00	121,690.00	0.00
5104040000.000	5104040102.107	ค่าตอบแทนการปฏิบัติงานชั้นสูตรพลิกศพ (เงินงบประมาณ) (Yes)	0.00	0.00	20,100.00	0.00	20,100.00	0.00
5104040000.000	5104040102.108	ค่าตอบแทนการปฏิบัติงานชั้นสูตรพลิกศพ (เงินนอกงบประมาณ) (No)	0.00	0.00	14,970.00	0.00	14,970.00	0.00
5104040000.000	5104040102.111	ค่าตอบแทนการปฏิบัติงานในลักษณะค่าเบี่ยงเหลียงหมาจ่าย (บริการ) - เงินงบประมาณ (Yes)	0.00	0.00	1,983,202.00	0.00	1,983,202.00	0.00
5104040000.000	5104040102.113	ค่าตอบแทนการปฏิบัติงานในลักษณะค่าเบี่ยงเหลียงหมาจ่าย (บริการ) - เงินนอกงบประมาณ (Yes)	0.00	0.00	161,401.00	0.00	161,401.00	0.00
5104040000.000	5104040102.113	ค่าตอบแทนการปฏิบัติงานในลักษณะค่าเบี่ยงเหลียงหมาจ่าย (บริการ) - เงินนอกงบประมาณ (No)	0.00	0.00	3,572,297.00	40,900.00	3,531,397.00	0.00
5104040000.000	5104040102.118	ค่าตอบแทนตามผลการปฏิบัติงาน (สนับสนุน) - เงินนอกงบประมาณ (No)	0.00	0.00	1,211,591.00	0.00	1,211,591.00	0.00
5104040000.000	5104040102.120	ค่าตอบแทนการปฏิบัติงานอื่น-เงินนอกงบประมาณ (No)	0.00	0.00	846,240.00	0.00	846,240.00	0.00



งบทดลอง โรงพยาบาลบ่อพลอย

ณ. วันที่ 29/9/2566


รหัสบัญชีหลัก	เลขที่บัญชี	ชื่อบัญชี	ยอดยกมา		รับจ่ายเดือนนี้		ยอดคงเหลือ	
			เดบิต	เครดิต	เดบิต	เครดิต	เดบิต	เครดิต
5105000000.100	5105010101.101	ค่าเสื่อมราคา - อาคารเพื่อการพักอาศัย (Yes)	0.00	0.00	1,383,290.95	975,290.95	408,000.00	0.00
5105000000.100	5105010103.101	ค่าเสื่อมราคา - อาคารสำนักงาน (Yes)	0.00	0.00	2,340,698.28	0.00	2,340,698.28	0.00
5105000000.100	5105010105.101	ค่าเสื่อมราคา - อาคารเพื่อประโยชน์อื่น (Yes)	0.00	0.00	251,199.96	0.00	251,199.96	0.00
5105000000.100	5105010107.101	ค่าเสื่อมราคา - สิ่งปลูกสร้าง (Yes)	0.00	0.00	46,106.64	0.00	46,106.64	0.00
5105000000.100	5105010107.106	ค่าเสื่อมราคา-ระบบถนนภายใน (Yes)	0.00	0.00	75,226.68	0.00	75,226.68	0.00
5105000000.100	5105010111.101	ค่าเสื่อมราคา-ยานพาหนะและอุปกรณ์การขนส่ง (Yes)	0.00	0.00	755,600.04	0.00	755,600.04	0.00
5105000000.100	5105010125.101	ค่าเสื่อมราคา-ครุภัณฑ์วิทยาศาสตร์ และการแพทย์ (Yes)	0.00	0.00	684,526.64	0.00	684,526.64	0.00
5105010160.000	5105010160.101	ค่าเสื่อมราคาอาคารเพื่อพักอาศัย - Interface (No)	0.00	0.00	335,051.28	0.00	335,051.28	0.00
5105010160.000	5105010160.102	ค่าเสื่อมราคาอาคารสำนักงาน- Interface (No)	0.00	0.00	374,680.20	0.00	374,680.20	0.00
5105010160.000	5105010160.103	ค่าเสื่อมราคาอาคารเพื่อประโยชน์อื่น- Interface (No)	0.00	0.00	221,817.60	0.00	221,817.60	0.00
5105010160.000	5105010160.104	ค่าเสื่อมราคาส่งปลูกสร้าง -Interface (No)	0.00	0.00	238,459.32	0.00	238,459.32	0.00
5105010160.000	5105010160.107	ค่าเสื่อมราคาระบบไฟฟ้า -Interface (No)	0.00	0.00	76,789.58	25,546.26	51,243.32	0.00
5105010160.000	5105010160.109	ค่าเสื่อมราคาถนนภายใน - Interface (No)	0.00	0.00	101,806.98	24,024.12	77,782.86	0.00
5105010160.000	5105010161.101	ค่าเสื่อมราคาครุภัณฑ์สำนักงาน- Interface (No)	0.00	0.00	528,951.02	0.00	528,951.02	0.00
5105010160.000	5105010161.102	ค่าเสื่อมราคาครุภัณฑ์ยานพาหนะและขนส่ง-Interface (No)	0.00	0.00	605,018.96	0.00	605,018.96	0.00
5105010160.000	5105010161.103	ค่าเสื่อมราคาครุภัณฑ์ไฟฟ้าและวิทยุ - Interface (No)	0.00	0.00	33,699.04	0.00	33,699.04	0.00
5105010160.000	5105010161.104	ค่าเสื่อมราคาครุภัณฑ์โฆษณาและเผยแพร่ - Interface (No)	0.00	0.00	256,694.78	0.00	256,694.78	0.00
5105010160.000	5105010161.105	ค่าเสื่อมราคาครุภัณฑ์การเกษตร- Interface (No)	0.00	0.00	42,931.65	0.00	42,931.65	0.00
5105010160.000	5105010161.106	ค่าเสื่อมราคาครุภัณฑ์ก่อสร้าง -Interface (No)	0.00	0.00	1,975.64	0.00	1,975.64	0.00
5105010160.000	5105010161.107	ค่าเสื่อมราคาครุภัณฑ์วิทยาศาสตร์และการแพทย์ -Interface (No)	0.00	0.00	2,703,385.42	0.00	2,703,385.42	0.00
5105010160.000	5105010161.108	ค่าเสื่อมราคาอุปกรณ์คอมพิวเตอร์ - Interface (No)	0.00	0.00	685,780.25	0.00	685,780.25	0.00
5105010160.000	5105010161.109	ค่าเสื่อมราคาครุภัณฑ์งานบ้านงานครัว -Interface (No)	0.00	0.00	604,528.45	0.00	604,528.45	0.00
5105010160.000	5105010161.110	ค่าเสื่อมราคาครุภัณฑ์อื่น - Interface (No)	0.00	0.00	65,413.75	0.00	65,413.75	0.00
5105010160.000	5105010164.101	ค่าตัดจำหน่ายโปรแกรมคอมพิวเตอร์-Interface (No)	0.00	0.00	18,409.70	0.00	18,409.70	0.00
5107010000.000	5107010199.101	ค่าใช้จ่ายอุดหนุนเพื่อการดำเนินงานอื่น (No)	0.00	0.00	2,303,869.08	707,600.00	1,596,269.08	0.00
5108000000.100	5108010107.114	หนี้สงสัยจะสูญ-ลูกหนี้ค่ารักษา-ชำระเงิน OP (No)	0.00	0.00	9,716.48	0.00	9,716.48	0.00





งบทดลอง โรงพยาบาลบ่อพลอย


ณ. วันที่ 29/9/2566

รหัสบัญชีหลัก	เลขที่บัญชี	ชื่อบัญชี	ยอดยกมา		รับจ่ายเดือนนี้		ยอดคงเหลือ	
			เดบิต	เครดิต	เดบิต	เครดิต	เดบิต	เครดิต
5108000000.100	5108010107.115	หนี้สงสัยจะสูญ-ลูกหนี้ค่ารักษา-ชำระเงิน IP (No)	0.00	0.00	4,059.60	0.00	4,059.60	0.00
5108000000.100	5108010107.203	หนี้สงสัยจะสูญ-ลูกหนี้ค่ารักษา UC-OP นอก CUP (ในจังหวัด) (No)	0.00	0.00	7,322.26	0.00	7,322.26	0.00
5212000000.000	5112010103.101	ค่าสวัสดิการสังคม-อื่น (No)	0.00	0.00	736,897.00	0.00	736,897.00	0.00
5212000000.000	5212010199.105	ค่าใช้จ่ายลักษณะอื่น (No)	0.00	0.00	1,792,733.86	272,733.86	1,520,000.00	0.00
5212000000.000	5212010199.114	ค่าใช้จ่ายอื่น-เงินนอกงบประมาณโอนไป สสจ./รพศ./รพท./รพช./ รพ.สต. (No)	0.00	0.00	1,340,480.00	0.00	1,340,480.00	0.00
			<u>374,368,856.36</u>	<u>374,368,856.36</u>	<u>788,576,740.25</u>	<u>788,576,740.25</u>	<u>581,695,508.87</u>	<u>581,695,508.87</u>

  
นางสาวกิตติมา โชคสมงาม  
นวก การเงินละบัญชี  
ผู้จัดทำ

  
นางสาวพรสวรรค์ อินทร์หอม  
พนักงานการเงินและบัญชี ชำนาญงาน  
ผู้ตรวจสอบ

  
นายกุสิษฐ์ บ่อทรัพย์  
นักจัดการงานทั่วไป ชำนาญงาน  
ผู้ตรวจสอบ

  
นายไชยวัฒน์ เพชรพรณงาม  
ผู้อำนวยการโรงพยาบาลบ่อพลอย  
หัวหน้าหน่วยงาน

# โรงพยาบาลบ่อพลอย

งบแสดงผลการดำเนินงาน

ระหว่าง 3 ตุลาคม 2565 ถึง 29 กันยายน 2566  
หมายเหตุ

## รายได้

### รายได้จากการดำเนินงาน

รายได้จากการให้บริการของหน่วยงาน	71	131,895.00
รายได้ค่ารักษาพยาบาล	72	18,941,794.09
รายได้ค่ารักษาพยาบาลสำหรับโครงการสุขภาพถ้วนหน้า UC	73	62,597,359.92
รายได้ค่ารักษาพยาบาลจากกองทุน	74	4,447,155.69
รายได้จากการช่วยเหลือเพื่อการดำเนินงานของหน่วยงาน	77	656,974.00
รายได้จากการบริจาคของหน่วยงาน	79	1,506,437.52
รายได้ดอกเบี้ยเงินฝากจากสถาบันการเงิน	81	219,241.97
รายได้จากเงินงบประมาณ	83	57,741,697.25
รายได้อื่น	85	6,576,438.68

### รวม รายได้จากการดำเนินงาน

152,818,994.12

152,818,994.12

## ค่าใช้จ่าย

### ค่าใช้จ่ายดำเนินงาน

เงินเดือนและค่าจ้าง	86	71,507,825.36
ค่าใช้จ่ายบุคลากรอื่น	87	5,135,536.28
เงินช่วยเหลือพนักงานและครอบครัวด้านการศึกษา	88	321,820.78
ค่าใช้จ่ายด้านการฝึกอบรม ภายในประเทศ	92	340,230.00
ค่าใช้จ่ายเดินทาง ภายในประเทศ	94	355,767.24
ค่าวัสดุ ค่าซ่อมแซมและบำรุงรักษา	95	13,413,520.96
ค่าจ้างเหมาบริการ	96	4,186,168.53
ค่าธรรมเนียมธนาคาร	98	402.00
ค่าสาธารณูปโภค	99	4,320,524.94
ค่าใช้สอยอื่น ๆ	100	131,691.65
ต้นทุนบริการ	101	31,349,845.31
ค่าครุภัณฑ์มูลค่าต่ำกว่าเกณฑ์	102	869,344.64
ค่าใช้จ่ายจากการดำเนินงานอื่น	105	6,354,542.75
ค่าตอบแทน	110	18,594,846.00
ค่าเสื่อมราคาและค่าตัดจำหน่าย	111	4,561,358.24
ค่าเสื่อมราคา - อาคารและสิ่งปลูกสร้าง Interface	112	6,845,823.24
ค่าใช้จ่ายเงินอุดหนุน - เพื่อการดำเนินงาน	113	1,596,269.08
หนี้สูญและหนี้สงสัยจะสูญ	116	21,098.34

### รวม ค่าใช้จ่ายดำเนินงาน

169,906,615.34

### ค่าใช้จ่ายที่ไม่เกิดจากการดำเนินงาน

ค่าใช้จ่ายอื่น	122	3,597,377.00
----------------	-----	--------------

### รวม ค่าใช้จ่ายที่ไม่เกิดจากการดำเนินงาน

3,597,377.00



โรงพยาบาลบ่อพลอย

งบแสดงผลการดำเนินงาน

ระหว่าง 3 ตุลาคม 2565 ถึง 29 กันยายน 2566  
หมายเหตุ

รายได้สูง/(ต่ำ)กว่าค่าใช้จ่ายสุทธิ

173,503,992.34

-20,684,998.22



(นายไชยวัฒน์ เพชรพรรณงาม)  
ผู้อำนวยการโรงพยาบาลบ่อพลอย



# โรงพยาบาลบ่อพลอย

งบแสดงฐานะการเงิน  
ณ. วันที่ 29 กันยายน 2566

สินทรัพย์	หมายเหตุ	
<b>สินทรัพย์หมุนเวียน</b>		
เงินสดในมือ	1	0.00
เงินฝากคลัง	2	462,131.28
เงินฝากธนาคารพาณิชย์เพื่อรับจ่ายเงินกับคลัง	3	0.00
เงินฝากและรายการเทียบเท่าเงินสดอื่น	4	45,282,181.48
ลูกหนี้เงินยืม	5	75,270.00
ลูกหนี้หมุนเวียนและรายได้ค้างรับอื่น	6	27,991,089.91
ค่าเผื่อหนี้สงสัยจะสูญ ค่าขายสินค้าและบริการ	7	-21,098.34
สินค้าและวัสดุคงเหลือ	11	3,845,685.92
สินทรัพย์หมุนเวียนอื่น	12	61,441.99
<b>รวม สินทรัพย์หมุนเวียน</b>		<b><u>77,696,702.24</u></b>
<b>สินทรัพย์ไม่หมุนเวียน</b>		
อาคารเพื่อการพักอาศัย	17	7,656,791.04
อาคารสำนักงาน	18	34,654,674.20
อาคารเพื่อประโยชน์อื่น	19	4,207,600.33
สิ่งปลูกสร้าง	20	1,460,449.04
อาคารและสิ่งปลูกสร้าง - Interface	21	10,782,409.47
ครุภัณฑ์ยานพาหนะและขนส่ง	24	1,183,328.76
ครุภัณฑ์ไฟฟ้าและวิทยุ	25	1.00
ครุภัณฑ์วิทยาศาสตร์และการแพทย์	30	10,289,606.06
ครุภัณฑ์งานบ้านงานครัว	33	2.00
ครุภัณฑ์ - Interface	38	9,999,222.22
สินทรัพย์ไม่มีตัวตน - Interface	41	87,632.94
<b>รวม สินทรัพย์ไม่หมุนเวียน</b>		<b><u>80,321,717.06</u></b>
<b>รวม สินทรัพย์</b>		<b><u>158,018,419.30</u></b>
<b>หนี้สินและทุน</b>		
<b>หนี้สินหมุนเวียน</b>		
เจ้าหนี้อื่น เงินนอกงบประมาณฝากธนาคารพาณิชย์	46	15,798,199.92
ค่าใช้จ่ายค้างจ่ายอื่น	47	2,884,953.02
รายได้รอการรับรู้	50	228,656.00
เงินรับฝากทั่วไป	51	245,706.00
เงินประกัน	52	373,803.00
<b>รวม หนี้สินหมุนเวียน</b>		<b><u>19,531,317.94</u></b>
<b>หนี้สินไม่หมุนเวียน</b>		
รายได้รอการรับรู้	57	375,423.50
<b>รวม หนี้สินไม่หมุนเวียน</b>		<b><u>375,423.50</u></b>
<b>ทุนตั้งต้น</b>		
รายได้สูง/(ต่ำ)กว่า ค่าใช้จ่ายสุทธิ	59	-20,684,998.22
รายได้สูง/(ต่ำ)กว่า ค่าใช้จ่ายสะสม	60	126,562,357.12
ทุน	61	32,234,318.96




โรงพยาบาลบ่อพลอย

งบแสดงฐานะการเงิน  
ณ. วันที่ 29 กันยายน 2566

รวม <sup>๕</sup>ทุนตั้งต้น  
รวม <sup>๕</sup>หนี้สินและทุน

138,111,677.86

158,018,419.30



(นายไชยวัฒน์ เพชรพรณงาม)  
ผู้อำนวยการโรงพยาบาลบ่อพลอย

หมายเหตุประกอบบัญชี      โรงพยาบาลบ่อพลอย

ณ. วัน 29 กันยายน 2566

1	เงินสดในมือ	
	เงินสด	0.00
	<b>รวม เงินสดในมือ</b>	<b><u>0.00</u></b>
2	เงินฝากคลัง	
	เงินฝากคลัง - หน่วยงานย่อย	462,131.28
	<b>รวม เงินฝากคลัง</b>	<b><u>462,131.28</u></b>
3	เงินฝากธนาคารพาณิชย์เพื่อรับจ่ายเงินกับคลัง	
	เงินฝากธนาคาร - โฉงงบประมาณ 135-3	0.00
	<b>รวม เงินฝากธนาคารพาณิชย์เพื่อรับจ่ายเงินกับคลัง</b>	<b><u>0.00</u></b>
4	เงินฝากและรายการเทียบเท่าเงินสดอื่น	
	เงินฝากธนาคาร - นอกระบบประมาณ ออมทรัพย์ กรุงเทพฯ 991-7	24,378,196.92
	เงินฝากธนาคาร - นอกระบบประมาณ ออมทรัพย์ ต่างดาว	105,399.72
	เงินฝากธนาคาร - นอกระบบประมาณ ออมทรัพย์ บุคคลที่มีปัญหาสถานะและสิทธิ	20,482.06
	เงินฝากธนาคาร - นอกระบบประมาณ ออมทรัพย์ ธกส (บำรุง)	14,818,721.27
	เงินฝากธนาคาร - นอกระบบประมาณ ออมทรัพย์ ธกส UC	0.00
	เงินฝากธนาคาร - นอกระบบประมาณ ออมทรัพย์ บริจาค (ไม่มีวัตถุประสงค์)	2,834,060.62
	เงินฝากธนาคาร - นอกระบบประมาณรอกการจัดสรรออมทรัพย์	108,781.00
	เงินฝากธนาคาร - นอกระบบประมาณ ฝากต่างดาว	0.00
	เงินฝากธนาคาร - นอกระบบประมาณที่มีวัตถุประสงค์ (เงินมัดจำ)	50,100.00
	เงินฝากธนาคาร - นอกระบบประมาณที่มีวัตถุประสงค์ อปท. (ธกส.)	228,656.00
	เงินฝากธนาคาร - นอกระบบประมาณที่มีวัตถุประสงค์เฉพาะ ออมทรัพย์ (งบลงทุน UC)	2,729,983.89
	เงินฝากธนาคาร - นอกระบบประมาณที่มีวัตถุประสงค์เฉพาะ ออมทรัพย์ (เงินบริจาค)	7,800.00
	<b>รวม เงินฝากและรายการเทียบเท่าเงินสดอื่น</b>	<b><u>45,282,181.48</u></b>
5	ลูกหนี้เงินยืม	
	ลูกหนี้เงินยืม - เงินบำรุง	75,270.00
	<b>รวม ลูกหนี้เงินยืม</b>	<b><u>75,270.00</u></b>
6	ลูกหนี้หมุนเวียนและรายได้ค้างรับอื่น	
	ลูกหนี้ค่าสิ่งส่งตรวจหน่วยงานภาครัฐ	0.00
	ลูกหนี้ค่าตรวจสุขภาพหน่วยงานภาครัฐ	0.00
	ลูกหนี้ค่ารักษา UC- OP ใน CUP	0.00
	ลูกหนี้ค่ารักษา UC - IP	4,578,627.00
	ลูกหนี้ค่ารักษา UC - OP นอก CUP (ในจังหวัดสังกัด สธ.)	244,075.25
	ลูกหนี้ค่ารักษาด้านการสร้างเสริมสุขภาพและป้องกันโรค (P&P)	0.00
	ลูกหนี้ค่ารักษา UC - OP บริการเฉพาะ (CR)	847,044.00
	ลูกหนี้ค่ารักษา UC - IP บริการเฉพาะ (CR)	0.00
	ลูกหนี้ค่าบริการสาธารณสุขสำหรับโรคติดเชื้อไวรัสโคโรนา - OP จาก สปสช.	0.00
	ลูกหนี้ค่าบริการสาธารณสุขสำหรับโรคติดเชื้อไวรัสโคโรนา - IP จาก สปสช.	0.00
	ลูกหนี้ค่ารักษาประกันสังคม OP - เครือข่าย	681,136.59



หมายเหตุประกอบบัญชี โรงพยาบาลบ่อพลอย

ณ. วัน 29 กันยายน 2566

ลูกหนี้ค่ารักษาประกันสังคม IP - เครือข่าย	241,519.25
ลูกหนี้ค่ารักษาประกันสังคม - กองทุนทดแทน	10,817.00
ลูกหนี้ค่ารักษาประกันสังคม 72 ชั่วโมงแรก	26,555.00
ลูกหนี้ค่ารักษาประกันสังคม - ค่าใช้จ่ายสูง/อุบัติเหตุ/ฉุกเฉิน OP	0.00
ลูกหนี้ค่ารักษาประกันสังคม - ค่าใช้จ่ายสูง IP	0.00
ลูกหนี้ค่ารักษา-เบิกจ่ายตรงกรมบัญชีกลาง OP	1,686,263.75
ลูกหนี้ค่ารักษา - เบิกจ่ายตรงกรมบัญชีกลาง IP	291,727.00
ลูกหนี้ค่ารักษา - คนต่างด้าวและแรงงานต่างด้าว OP	0.00
ลูกหนี้ค่ารักษา - คนต่างด้าวและแรงงานต่างด้าว IP	0.00
ลูกหนี้ค่ารักษา - คนต่างด้าวและแรงงานต่างด้าวเบิกจากส่วนกลาง IP	0.00
ลูกหนี้ค่ารักษา - บุคคลที่มีปัญหาสถานะและสิทธิ OP ใน CUP	0.00
ลูกหนี้ค่ารักษาบุคคลที่มีปัญหาสถานะและสิทธิ - เบิกจากส่วนกลาง OP	0.00
ลูกหนี้ค่ารักษาบุคคลที่มีปัญหาสถานะและสิทธิ - เบิกจากส่วนกลาง IP	0.00
ลูกหนี้ค่ารักษา - ชำระเงิน OP	121,456.00
ลูกหนี้ค่ารักษา - ชำระเงิน IP	50,745.00
ลูกหนี้ค่ารักษา - เบิกต้นสังกัด IP	12,225.00
ลูกหนี้ค่ารักษา UC - OP นอกสังกัด สธ.	16,199,033.00
ลูกหนี้ค่ารักษา - พรบ.รณ OP	78,154.00
ลูกหนี้ค่ารักษา - พรบ.รณ IP	0.00
ลูกหนี้ค่ารักษา - เบิกจ่ายตรง อปท. OP	735,313.00
ลูกหนี้ค่ารักษา - เบิกจ่ายตรง อปท. IP	170,917.75
ลูกหนี้ค่ารักษา - เบิกจ่ายตรง อปท.รูปแบบพิเศษ OP	17,954.00
ลูกหนี้ค่ารักษา - เบิกจ่ายตรงอปท.รูปแบบพิเศษ IP	0.00
รายได้ค้างรับ - บุคคลภายนอก	1,997,527.32
รายได้จากงบประมาณค้างรับ (หน่วยงานย่อย)	0.00
<b>รวม ลูกหนี้หมุนเวียนและรายได้ค้างรับอื่น</b>	<b><u>27,991,089.91</u></b>
<b>7 ค่าเผื่อหนี้สงสัยจะสูญ ค่าขายสินค้าและบริการ</b>	
ค่าเผื่อหนี้สงสัยจะสูญ - ลูกหนี้ค่ารักษาชำระเงิน OP	-9,716.48
ค่าเผื่อหนี้สงสัยจะสูญ - ลูกหนี้ค่ารักษาชำระเงิน IP	-4,059.60
ค่าเผื่อหนี้สงสัยจะสูญ - ลูกหนี้ค่ารักษา UC- OP นอก CUP (ต่างจังหวัด)	-7,322.26
<b>รวม ค่าเผื่อหนี้สงสัยจะสูญ ค่าขายสินค้าและบริการ</b>	<b><u>-21,098.34</u></b>
<b>11 สินค้าและวัสดุคงเหลือ</b>	
ยา	2,446,859.96
วัสดุการแพทย์ทั่วไป	265,114.61
วัสดุวิทยาศาสตร์และการแพทย์	672,880.65
วัสดุทันตกรรม	130,106.30
วัสดุบริโภค	1,733.40
วัสดุสำนักงาน	176,815.00
วัสดุยานพาหนะและขนส่ง	0.00

หมายเหตุประกอบบัญชี      โรงพยาบาลบ่อพลอย

ณ. วัน 29 กันยายน 2566

วัสดุเชื้อเพลิงและหล่อลื่น	0.00
วัสดุไฟฟ้าและวิทยุ	0.00
วัสดุโฆษณาและเผยแพร่	0.00
วัสดุคอมพิวเตอร์	67,400.00
วัสดุงานบ้านงานครัว	84,776.00
วัสดุก่อสร้าง	0.00
วัสดุอื่น	0.00
<b>รวม สินค้าและวัสดุคงเหลือ</b>	<b><u>3,845,685.92</u></b>
<b>12 สินทรัพย์หมุนเวียนอื่น</b>	
ค่าใช้จ่ายจ่ายล่วงหน้า	61,441.99
เงินกองทุน UC จ่ายล่วงหน้า	0.00
<b>รวม สินทรัพย์หมุนเวียนอื่น</b>	<b><u>61,441.99</u></b>
<b>17 อาคารเพื่อการพักอาศัย</b>	
อาคารเพื่อการพักอาศัย	10,200,000.00
ค่าเสื่อมราคาสะสม - อาคารเพื่อการพักอาศัย	-2,543,208.96
<b>รวม อาคารเพื่อการพักอาศัย</b>	<b><u>7,656,791.04</u></b>
<b>18 อาคารสำนักงาน</b>	
อาคารสำนักงาน	58,517,457.00
ค่าเสื่อมราคาสะสม - อาคารสำนักงาน	-23,862,782.80
<b>รวม อาคารสำนักงาน</b>	<b><u>34,654,674.20</u></b>
<b>19 อาคารเพื่อประโยชน์อื่น</b>	
อาคารเพื่อประโยชน์อื่น	6,280,000.00
ค่าเสื่อมราคาสะสม-อาคารเพื่อประโยชน์อื่น	-2,072,399.67
<b>รวม อาคารเพื่อประโยชน์อื่น</b>	<b><u>4,207,600.33</u></b>
<b>20 สิ่งปลูกสร้าง</b>	
สิ่งปลูกสร้าง	691,600.00
ระบบถนนภายใน	1,128,400.00
ค่าเสื่อมราคาสะสม-สิ่งปลูกสร้าง	-284,324.28
ค่าเสื่อมราคาสะสม-ระบบถนนภายใน	-75,226.68
<b>รวม สิ่งปลูกสร้าง</b>	<b><u>1,460,449.04</u></b>
<b>21 อาคารและสิ่งปลูกสร้าง - Interface</b>	
อาคารเพื่อการพักอาศัย-Interface	17,575,450.00
อาคารสำนักงาน-Interface	33,368,532.00
อาคารเพื่อประโยชน์ อื่น-Interface	14,245,032.00
สิ่งปลูกสร้าง-Interface	3,576,889.00
ระบบประปา-Interface	218,100.00
ระบบไฟฟ้า-Interface	1,013,910.31
ระบบโทรศัพท์-Interface	965,157.00



หมายเหตุประกอบบัญชี โรงพยาบาลบ่อพลอย

ณ. วัน 29 กันยายน 2566

ระบบถนนภายใน-Interface	1,560,500.00
ค่าเสื่อมราคาสะสมอาคารเพื่อการพักอาศัย - Interface	-14,025,267.72
ค่าเสื่อมราคาสะสมอาคารสำนักงาน-Interface	-28,994,416.02
ค่าเสื่อมราคาสะสมอาคารเพื่อประโยชน์ อื่น - Interface	-13,145,839.38
ค่าเสื่อมราคาสะสมสิ่งปลูกสร้าง -Interface	-2,095,279.47
ค่าเสื่อมราคาสะสมระบบไฟฟ้า -Interface	-1,015,391.38
ค่าเสื่อมราคาสะสมระบบโทรศัพท์-Interface	-965,154.00
ค่าเสื่อมราคาสะสมระบบถนนภายใน-Interface	-1,499,812.87
<b>รวม อาคารและสิ่งปลูกสร้าง - Interface</b>	<b><u>10,782,409.47</u></b>
<b>24 ครุภัณฑ์ยานพาหนะและขนส่ง</b>	
ครุภัณฑ์ยานพาหนะและขนส่ง	9,374,400.00
ค่าเสื่อมราคาสะสม -ครุภัณฑ์ยานพาหนะและขนส่ง	-8,191,071.24
<b>รวม ครุภัณฑ์ยานพาหนะและขนส่ง</b>	<b><u>1,183,328.76</u></b>
<b>25 ครุภัณฑ์ไฟฟ้าและวิทยุ</b>	
ครุภัณฑ์ไฟฟ้าและวิทยุ	3,175,500.00
ค่าเสื่อมราคาสะสม-ครุภัณฑ์ไฟฟ้าและวิทยุ	-3,175,499.00
<b>รวม ครุภัณฑ์ไฟฟ้าและวิทยุ</b>	<b><u>1.00</u></b>
<b>30 ครุภัณฑ์วิทยาศาสตร์และการแพทย์</b>	
ครุภัณฑ์วิทยาศาสตร์และการแพทย์	18,452,319.00
ค่าเสื่อมราคาสะสม -ครุภัณฑ์วิทยาศาสตร์และการแพทย์	-8,162,712.94
<b>รวม ครุภัณฑ์วิทยาศาสตร์และการแพทย์</b>	<b><u>10,289,606.06</u></b>
<b>33 ครุภัณฑ์งานบ้านงานครัว</b>	
ครุภัณฑ์งานบ้านงานครัว	860,000.00
ค่าเสื่อมราคาสะสม-ครุภัณฑ์งานบ้านงานครัว	-859,998.00
<b>รวม ครุภัณฑ์งานบ้านงานครัว</b>	<b><u>2.00</u></b>
<b>38 ครุภัณฑ์ - Interface</b>	
ครุภัณฑ์สำนักงาน-Interface	10,479,793.60
ครุภัณฑ์ยานพาหนะและขนส่ง-Interface	12,472,981.00
ครุภัณฑ์ไฟฟ้าและวิทยุ-Interface	3,099,897.09
ครุภัณฑ์โฆษณาและเผยแพร่-Interface	2,599,917.90
ครุภัณฑ์การเกษตร-Interface	942,146.00
ครุภัณฑ์ก่อสร้าง-Interface	36,590.00
ครุภัณฑ์วิทยาศาสตร์และการแพทย์-Interface	59,686,285.79
ครุภัณฑ์คอมพิวเตอร์-Interface	8,408,442.00
ครุภัณฑ์งานบ้านงานครัว-Interface	4,480,880.80
ครุภัณฑ์อื่น-Interface	1,954,330.00
ค่าเสื่อมราคาสะสมครุภัณฑ์สำนักงาน-Interface	-9,011,440.60
ค่าเสื่อมราคาสะสมครุภัณฑ์ยานพาหนะและขนส่ง-Interface	-11,918,091.46

**หมายเหตุประกอบบัญชี      โรงพยาบาลบ่อพลอย**

ณ. วัน 29 กันยายน 2566

ค่าเสื่อมราคาสะสมครุภัณฑ์ไฟฟ้าและวิทยุ-Interface	-3,037,946.11
ค่าเสื่อมราคาสะสมครุภัณฑ์โฆษณาและเผยแพร่-Interface	-1,737,863.94
ค่าเสื่อมราคาสะสมครุภัณฑ์การเกษตร-Interface	-731,412.94
ค่าเสื่อมราคาสะสมครุภัณฑ์ก่อสร้าง-Interface	-36,587.00
ค่าเสื่อมราคาสะสมครุภัณฑ์วิทยาศาสตร์และการแพทย์-Interface	-56,510,439.54
ค่าเสื่อมราคาสะสมครุภัณฑ์คอมพิวเตอร์-Interface	-7,493,444.68
ค่าเสื่อมราคาสะสมครุภัณฑ์งานบ้านงานครัว-Interface	-3,229,660.01
ค่าเสื่อมราคาสะสมครุภัณฑ์อื่น-Interface	-455,155.68
<b>รวม ครุภัณฑ์ - Interface</b>	<b><u>9,999,222.22</u></b>
<b>41    ลิ้นทรัพย์ไม่มีตัวตน - Interface</b>	
โปรแกรมคอมพิวเตอร์ -Interface	210,350.00
ค่าตัดจำหน่ายสะสมโปรแกรมคอมพิวเตอร์ - Interface	-122,717.06
<b>รวม    ลิ้นทรัพย์ไม่มีตัวตน - Interface</b>	<b><u>87,632.94</u></b>
<b>46    เจ้าหนี้อื่น เงินนอกงบประมาณฝากรณาการพาณิชย์</b>	
เจ้าหนี้-ยา	3,560,320.34
เจ้าหนี้-วัสดุการแพทย์ทั่วไป	637,033.18
เจ้าหนี้ - วัสดุวิทยาศาสตร์และการแพทย์	1,258,837.21
เจ้าหนี้ -วัสดุอื่น	794,759.40
เจ้าหนี้-อื่น	1,769,637.32
เจ้าหนี้ - ครุภัณฑ์	2,362,890.00
เจ้าหนี้-วัสดุทันตกรรม	112,987.22
เจ้าหนี้-ค่าจ้างเหมาตรวจห้องปฏิบัติการ (LAB)	365,985.00
เจ้าหนี้- เงินบริจาค	0.00
เจ้าหนี้- งบลงทุน UC	1,797,550.00
เจ้าหนี้ค่ารักษา OP-UC นอก CUP (ในจังหวัดสังกัด สธ.)	3,135,911.25
เจ้าหนี้ค่ารักษา OP-UC นอกสังกัด สป.สธ.	2,289.00
<b>รวม เจ้าหนี้อื่น เงินนอกงบประมาณฝากรณาการพาณิชย์</b>	<b><u>15,798,199.92</u></b>
<b>47    ค่าใช้จ่ายค้างจ่ายอื่น</b>	
ใบสำคัญค้างจ่าย(งบประมาณ)	326,000.00
ค่าตอบแทนเงินพิเศษไม่ทำเวชปฏิบัติฯ(บริการ) ค้างจ่าย	100,000.00
ค่าตอบแทนในการปฏิบัติงานของเจ้าหน้าที่ (บริการ) ค้างจ่าย	1,050,935.00
ค่าตอบแทนในการปฏิบัติงานของเจ้าหน้าที่ (สนับสนุน) ค้างจ่าย	22,020.00
ค่าตอบแทนตามผลการปฏิบัติงานค้างจ่าย	100,978.00
ค่าตอบแทนการปฏิบัติงานในลักษณะเบี่ยงเลียงเหมาจ่ายค้างจ่าย	467,300.00
ค่าสาธารณูปโภคค้างจ่าย	401,522.02
ค่าใช้จ่ายโครงการ P&P ค้างจ่าย	416,198.00
ค่าใช้จ่ายโครงการค้างจ่าย	0.00
ใบสำคัญค้างจ่าย	0.00

หมายเหตุประกอบบัญชี โรงพยาบาลบ่อพลอย

ณ. วัน 29 กันยายน 2566

รวม ค่าใช้จ่ายค้างจ่ายอื่น	<u>2,884,953.02</u>
50 รายได้รอการรับรู้	
รายได้เงินช่วยเหลือรอการรับรู้	228,656.00
รวม รายได้รอการรับรู้	<u>228,656.00</u>
51 เงินรับฝากทั่วไป	
เงินรับฝากอื่น(หมุนเวียน)	24,878.00
เงินมัดจำค่ารักษาพยาบาล	50,100.00
ภาษีเงินได้หัก ณ ที่จ่ายรอนำส่ง	0.00
เงินรับฝากหักจากเงินเดือน	0.00
เงินสมทบประกันสังคมส่วนของผู้จ้าง(เงินนอกงบประมาณ)	61,947.00
เงินรับฝากกองทุน UC	108,781.00
เงินรับฝากกองทุนแรงงานต่างด้าว-ค่าบริหารจัดการ	0.00
รวม เงินรับฝากทั่วไป	<u>245,706.00</u>
52 เงินประกัน	
เงินประกันอื่น - เงินมัดจำประกันสัญญา	373,803.00
รวม เงินประกัน	<u>373,803.00</u>
57 รายได้รอการรับรู้	
รายได้จากเงินบริจาครอการรับรู้	7,800.00
รายได้อื่นรอการรับรู้	367,623.50
รวม รายได้รอการรับรู้	<u>375,423.50</u>
60 รายได้สูง/(ต่ำ)กว่า ค่าใช้จ่ายสะสม	
รายได้สูง(ต่ำ)กว่า ค่าใช้จ่ายสะสม (เงินงบประมาณ)	59,427,201.45
รายได้สูง(ต่ำ)กว่า ค่าใช้จ่ายสะสม (เงินนอกงบประมาณ)	69,245,148.01
ผลสะสมจากการแก้ไขข้อผิดพลาด	-505,743.73
ผลสะสมจากการแก้ไขข้อผิดพลาด - รายได้	1,265,225.70
ผลสะสมจากการแก้ไขข้อผิดพลาด - ค่าใช้จ่าย	-430,100.81
กำไร/ขาดทุนสะสมจากข้อผิดพลาดเงินกองทุนUC ปีก่อน	-2,439,373.50
รวม รายได้สูง/(ต่ำ)กว่า ค่าใช้จ่ายสะสม	<u>126,562,357.12</u>
61 ทุน	
ทุนของหน่วยงาน	32,234,318.96
รวม ทุน	<u>32,234,318.96</u>
72 รายได้ค่ารักษาพยาบาล	
รายได้ค่ารักษาเบิกต้นสังกัด IP	9,144.00
รายได้ค่ารักษาชำระเงิน OP	200,678.00
รายได้ค่ารักษาชำระเงิน IP	87,712.00
รายได้ค่ารักษาเบิกจ่ายตรงกรมบัญชีกลาง OP	683,174.25
รายได้ค่ารักษาเบิกจ่ายตรงกรมบัญชีกลาง IP	137,348.25



**หมายเหตุประกอบบัญชี โรงพยาบาลบ่อพลอย**

ณ. วัน 29 กันยายน 2566

ส่วนต่างค่ารักษาที่ต่ำกว่าข้อตกลงในการจ่ายตาม DRG -เบิกจ่ายตรงกรมบัญชีกลาง	41,173.12
รายได้ค่ารักษา พรบ.รถ OP	59,089.00
รายได้ค่ารักษาเบิกจ่ายตรง- อปท. OP	106,843.25
รายได้ค่ารักษาเบิกจ่ายตรง-อปท. IP	63,143.75
รายได้ค่ารักษาเบิกจ่ายตรง - อปท.รูปแบบพิเศษ OP	7,339.50
ส่วนต่างค่ารักษาที่ต่ำกว่าข้อตกลงในการจ่ายตาม DRG -เบิกจ่ายตรง (พนักงานส่วนท้องถิ่นรูปแบบพิเศษ)	1,906.68

**รวม รายได้ค่ารักษาพยาบาล**

**1,397,551.80**

**73 รายได้ค่ารักษาพยาบาลสำหรับโครงการสุขภาพถ้วนหน้า UC**

รายได้ค่ารักษา UC -OP ใน CUP	4,195,875.00
รายได้ค่ารักษา UC-IP	2,532,528.00
รายได้ค่ารักษา UC - OP นอก CUP ในจังหวัด	103,869.00
รายได้ค่ารักษา UC-OP นอกสังกัด สป.	557.00
รายได้กองทุน UC - OP แบบเหมาจ่ายต่อผู้มีสิทธิ	-4,690,556.98
รายได้กองทุน UC - P&P แบบเหมาจ่ายต่อผู้มีสิทธิ	577,213.40
รายได้กองทุน UC เฉพาะโรคอื่น	188,937.82
รายได้กองทุน UC-P&P อื่น	276,233.09
ส่วนต่างค่ารักษาที่สูงกว่าเหมาจ่ายรายหัว - กองทุน UC OP	994,590.08
ส่วนต่างค่ารักษาที่สูงกว่าข้อตกลงในการจ่ายตาม DRG-กองทุน UC -IP	-626,656.66
ส่วนต่างค่ารักษาที่สูงกว่าข้อตกลงในการตามจ่าย UC OP	-498,598.75
ส่วนต่างค่ารักษาที่ต่ำกว่าข้อตกลงในการตามจ่าย UC OP	107,836.75
รายได้ค่ารักษาด้านการสร้างเสริมสุขภาพและป้องกันโรค (P&P)	480,195.00
รายได้กองทุน UC (CF)	600,000.00
รายได้ค่ารักษา UC- OP บริการกรณีเฉพาะ (CR)	593,877.00
ส่วนปรับลดค่าแรง IP	-828,162.36
รายได้ค่าบริการสาธารณสุขสำหรับโรคติดเชื้อไวรัสโคโรนา - OP จาก สปสช.	-1,942,440.00
รายได้ค่าบริการสาธารณสุขสำหรับโรคติดเชื้อไวรัสโคโรนา - IP จาก สปสช.	-193,156.00

**รวม รายได้ค่ารักษาพยาบาลสำหรับโครงการสุขภาพถ้วนหน้า**

**1,872,141.39**

**74 รายได้ค่ารักษาพยาบาลจากกองทุน**

รายได้ค่ารักษาประกันสังคม OP-เครือข่าย	214,102.38
รายได้ค่ารักษาประกันสังคม IP-เครือข่าย	96,379.25
รายได้ค่ารักษาประกันสังคม-กองทุนทดแทน	12,999.00
รายได้ค่ารักษาประกันสังคม 72 ชั่วโมงแรก	4,681.00
ส่วนต่างค่ารักษาที่สูงกว่าเหมาจ่ายรายหัว - กองทุนประกันสังคม - OP	-19,648.57
ส่วนต่างค่ารักษาที่สูงกว่าข้อตกลงในการจ่ายตาม กองทุนประกันสังคม	-216,185.00
รายได้ค่ารักษาค้นต่างด้าวและแรงงานต่างด้าว OP	69,774.00
รายได้ค่ารักษาค้นต่างด้าวและแรงงานต่างด้าว IP	94,457.00
ส่วนต่างค่ารักษาที่สูงกว่ากองทุนเหมาจ่ายรายหัว - กองทุนคนต่างด้าวและแรงงานต่างด้าว - OP	-69,774.00
ส่วนต่างค่ารักษาที่สูงกว่าข้อตกลงในการจ่ายตาม DRG -คนต่างด้าวและแรงงานต่างด้าว - IP	-77,388.87

หมายเหตุประกอบบัญชี โรงพยาบาลบ่อพลอย

ณ. วัน 29 กันยายน 2566

รายได้ค่าตรวจสุขภาพคนต่างด้าวและแรงงานต่างด้าว	5,000.00
ส่วนต่างค่ารักษาที่สูงกว่าข้อตกลงในการจ่ายตาม DRG บุคคลที่มีปัญหาสถานะและสิทธิ	-38,498.25
รายได้ค่ารักษา-บุคคลที่มีปัญหาสถานะและสิทธิ OP ใน CUP	23,351.00
รายได้ค่ารักษาบุคคลที่มีปัญหาสถานะและสิทธิ - เบิกจากส่วนกลาง IP	38,498.25
ส่วนต่างค่ารักษาที่สูงกว่าเหมาจ่ายรายหัว-เงินอุดหนุนบุคคลที่มีปัญหาและสถานะและสิทธิ OP ใน CUP	-6,978.32
<b>รวม รายได้ค่ารักษาพยาบาลจากกองทุน</b>	<b><u>130,768.87</u></b>
77 รายได้จากการช่วยเหลือเพื่อการดำเนินงานของหน่วยงาน	
รายได้จากการช่วยเหลือเพื่อการดำเนินงานจาก อปท.	19,872.38
<b>รวม รายได้จากการช่วยเหลือเพื่อการดำเนินงานของหน่วยงาน</b>	<b><u>19,872.38</u></b>
79 รายได้จากการบริจาคของหน่วยงาน	
รายได้จากการรับบริจาค-เงินสดและรายการเทียบเท่าเงินสด	17,729.02
รายได้จากการรับบริจาค-สินทรัพย์อื่น	16,949.63
<b>รวม รายได้จากการบริจาคของหน่วยงาน</b>	<b><u>34,678.65</u></b>
81 รายได้ดอกเบี้ยเงินฝากจากสถาบันการเงิน	
รายได้ดอกเบี้ยจากสถาบันการเงิน	35,308.57
<b>รวม รายได้ดอกเบี้ยเงินฝากจากสถาบันการเงิน</b>	<b><u>35,308.57</u></b>
83 รายได้จากเงินงบประมาณ	
บัญชีรายได้ระหว่างหน่วยงาน - หน่วยงานรับเงินงบบุคลากรจากรัฐบาล	4,429,500.00
บัญชีรายได้ระหว่างหน่วยงาน - หน่วยงานรับเงินงบกลางจากรัฐบาล	1,448.22
<b>รวม รายได้จากเงินงบประมาณ</b>	<b><u>4,430,948.22</u></b>
85 รายได้อื่น	
รายได้ลักษณะอื่น	97,001.00
รายได้อื่น-เงินงบประมาณงบดำเนินงานรับโอนจาก สสจ./รพศ./รพท./รพช. / รพ.สต.	352,750.00
รายได้อื่น-เงินงบประมาณงบกลางรับโอนจาก สสจ./รพศ. /รพท./รพช. /รพ.สต.	321,820.78
รายได้ค่าธรรมเนียม UC	57,630.00
<b>รวม รายได้อื่น</b>	<b><u>829,201.78</u></b>
86 เงินเดือนและค่าจ้าง	
เงินเดือนข้าราชการ(บริการ)	3,920,250.00
เงินเดือนข้าราชการ(สนับสนุน)	236,940.00
เงินประจำตำแหน่งวิชาชีพเฉพาะ(บริการ)	157,500.00
เงินประจำตำแหน่งผู้เชี่ยวชาญ (บริการ)	5,600.00
เงินตอบแทนพิเศษของข้าราชการผู้ได้รับเงินเดือนถึงขั้นสูงสุดของอันดับ(บริการ)	5,600.00
ค่าจ้างประจำ(บริการ)	50,100.00
ค่าจ้างชั่วคราว(บริการ)	417,724.00
ค่าจ้างพนักงานกระทรวงสาธารณสุข (บริการ)	718,670.00
ค่าจ้างพนักงานกระทรวงสาธารณสุข (สนับสนุน)	126,930.00
เงินค่าตอบแทนพนักงานราชการ (บริการ)	22,750.00

หมายเหตุประกอบบัญชี โรงพยาบาลบ่อพลอย

ณ. วัน 29 กันยายน 2566

เงินค่าตอบแทนพนักงานราชการ (สนับสนุน)	30,760.00
ค่าตอบแทนในการปฏิบัติงานเวรหรือผลัดปายและหรือผลัดดึกของพยาบาล	154,440.00
<b>รวม เงินเดือนและค่าจ้าง</b>	<b><u>5,847,264.00</u></b>
<b>87 ค่าใช้จ่ายบุคลากรอื่น</b>	
เงินชดเชยสมาชิก กบข.	68,037.60
เงินสมทบ กบข.	102,056.40
เงินสมทบกองทุนประกันสังคมส่วนของนายจ้าง (เงินงบประมาณ)	1,500.00
เงินสมทบกองทุนประกันสังคมส่วนของนายจ้าง (เงินนอกงบประมาณ)	57,513.40
ค่าตอบแทนเงินเพิ่มพิเศษสำหรับผู้ปฏิบัติงานด้านการสาธารณสุข (พ.ต.ส.-เงินงบประมาณ)	327,500.00
ค่าตอบแทนเงินเพิ่มพิเศษสำหรับผู้ปฏิบัติงานด้านการสาธารณสุข (พ.ต.ส./ค.ต.ส.-เงินนอกงบประมาณ)	9,000.00
<b>รวม ค่าใช้จ่ายบุคลากรอื่น</b>	<b><u>565,607.40</u></b>
<b>88 เงินช่วยเหลือพนักงานและครอบครัวด้านการศึกษา</b>	
เงินช่วยการศึกษาบุตร	120,975.00
เงินช่วยค่ารักษาพยาบาลประเภทผู้ป่วยนอก รพ.รัฐ สำหรับผู้มีสิทธิตามกฎหมายยกเว้นผู้รับเบี้ยหวัด/บำนาญ	32,200.00
<b>รวม เงินช่วยเหลือพนักงานและครอบครัวด้านการศึกษา</b>	<b><u>153,175.00</u></b>
<b>92 ค่าใช้จ่ายด้านการฝึกอบรม ภายในประเทศ</b>	
ค่าเบี้ยเลี้ยง-ในประเทศ (เงินนอกงบประมาณ)	3,200.00
ค่าที่พัก-ในประเทศ (เงินนอกงบประมาณ)	12,450.00
<b>รวม ค่าใช้จ่ายด้านการฝึกอบรม ภายในประเทศ</b>	<b><u>15,650.00</u></b>
<b>94 ค่าใช้จ่ายเดินทาง ภายในประเทศ</b>	
ค่าใช้จ่ายเดินทางอื่น -ในประเทศ (เงินนอกงบประมาณ)	24,196.24
<b>รวม ค่าใช้จ่ายเดินทาง ภายในประเทศ</b>	<b><u>24,196.24</u></b>
<b>95 ค่าวัสดุ ค่าซ่อมแซมและบำรุงรักษา</b>	
วัสดุสำนักงานใช้ไป	179,153.00
วัสดุยานพาหนะและขนส่งใช้ไป	3,000.00
วัสดุไฟฟ้าและวิทยุใช้ไป	7,365.00
วัสดุคอมพิวเตอร์ใช้ไป	5,280.00
วัสดุงานบ้านงานครัวใช้ไป	159,438.00
วัสดุก่อสร้างใช้ไป	12,070.00
วัสดุอื่นใช้ไป	22,920.00
ค่าซ่อมแซมอาคารและสิ่งปลูกสร้าง	2,674,249.00
ค่าซ่อมแซมครุภัณฑ์สำนักงาน	3,200.00
ค่าซ่อมแซมครุภัณฑ์ยานพาหนะและขนส่ง	9,596.10
ค่าซ่อมแซมครุภัณฑ์คอมพิวเตอร์	20,750.00
ค่าซ่อมแซมครุภัณฑ์อื่น	35,150.00
ค่าจ้างเหมาบำรุงรักษาสวนหย่อม	80,684.00
ค่าจ้างเหมาซ่อมแซมบ้านพัก	-62,000.00



หมายเหตุประกอบบัญชี โรงพยาบาลบ่อพลอย

ณ. วัน 29 กันยายน 2566

ค่าเชื้อเพลิง	93,335.00
<b>รวม ค่าวัสดุ ค่าซ่อมแซมและบำรุงรักษา</b>	<b><u>3,244,190.10</u></b>
<b>96 ค่าจ้างเหมาบริการ</b>	
ค่าจ้างเหมาทำความสะอาด	91,455.00
ค่าจ้างเหมากำจัดขยะติดเชื้อ	31,245.36
ค่าจ้างเหมาบริการอื่น(สนับสนุน)	-652,009.90
ค่าจ้างตรวจทางห้องปฏิบัติการ (Lab)	156,620.00
<b>รวม ค่าจ้างเหมาบริการ</b>	<b><u>-372,689.54</u></b>
<b>98 ค่าธรรมเนียมธนาคาร</b>	
ค่าธรรมเนียมธนาคาร	36.00
<b>รวม ค่าธรรมเนียมธนาคาร</b>	<b><u>36.00</u></b>
<b>99 ค่าสาธารณูปโภค</b>	
ค่าไฟฟ้า	379,644.66
ค่าน้ำประปาและน้ำบาดาล	47,327.28
ค่าโทรศัพท์	1,635.76
ค่าบริการสื่อสารและโทรคมนาคม	961.93
ค่าไปรษณีย์และขนส่ง	11,640.00
<b>รวม ค่าสาธารณูปโภค</b>	<b><u>441,209.63</u></b>
<b>100 ค่าใช้สอยอื่น ๆ</b>	
ค่าเบี้ยประกันภัย	10,718.92
<b>รวม ค่าใช้สอยอื่น ๆ</b>	<b><u>10,718.92</u></b>
<b>101 ต้นทุนบริการ</b>	
ยาใช้ไป	2,010,625.97
วัสดุทางการแพทย์ทั่วไปใช้ไป	269,205.90
วัสดุวิทยาศาสตร์และการแพทย์ใช้ไป	651,001.88
วัสดุบริโภคใช้ไป	240,297.00
วัสดุทันตกรรมใช้ไป	63,292.20
<b>รวม ต้นทุนบริการ</b>	<b><u>3,234,422.95</u></b>
<b>102 ค่าครุภัณฑ์มูลค่าต่ำกว่าเกณฑ์</b>	
ค่าครุภัณฑ์มูลค่าต่ำกว่าเกณฑ์/ค่าจัดหาสินทรัพย์มูลค่าต่ำกว่าเกณฑ์	132,560.00
<b>รวม ค่าครุภัณฑ์มูลค่าต่ำกว่าเกณฑ์</b>	<b><u>132,560.00</u></b>
<b>105 ค่าใช้จ่ายจากการดำเนินงานอื่น</b>	
ค่าใช้จ่ายตามโครงการ (UC) (PP)	430,408.00
ค่าใช้จ่ายตามโครงการ (เงินงบประมาณ)	19,400.00
ค่าใช้จ่ายตามโครงการ (เงินนอกงบประมาณ)	111,770.00
ค่ารักษาตามจ่าย UC ในสังกัด สป. สธ.	3,238,282.00
ค่ารักษาตามจ่าย UC นอกสังกัด สป. สธ.	7,246.00
<b>รวม ค่าใช้จ่ายจากการดำเนินงานอื่น</b>	<b><u>3,807,106.00</u></b>

หมายเหตุประกอบบัญชี โรงพยาบาลบ่อพลอย

ณ. วัน 29 กันยายน 2566

110 ค่าตอบแทน

ค่าตอบแทนเงินเพิ่มพิเศษแพทย์ไม่ทำเวชปฏิบัติฯ (บริการ)	50,000.00
ค่าตอบแทนเงินเพิ่มพิเศษทันตแพทย์ไม่ทำเวชปฏิบัติฯ(บริการ)	30,000.00
ค่าตอบแทนเงินเพิ่มเภสัชกรไม่ทำเวชปฏิบัติฯ (บริการ)	20,000.00
ค่าตอบแทนในการปฏิบัติงานของเจ้าหน้าที่ (บริการ)	901,695.00
ค่าตอบแทนในการปฏิบัติงานของเจ้าหน้าที่ (สนับสนุน)	22,740.00
ค่าตอบแทนการปฏิบัติงานชั้นสูตรพลศึกษา (เงินงบประมาณ)	4,350.00
ค่าตอบแทนการปฏิบัติงานในลักษณะค่าเบี้ยเลี้ยงเหมาจ่าย (บริการ) - เงินนอกงบประมาณ	467,300.00
ค่าตอบแทนตามผลการปฏิบัติงาน (สนับสนุน) - เงินนอกงบประมาณ	100,978.00
ค่าตอบแทนการปฏิบัติงานอื่น-เงินนอกงบประมาณ	63,750.00

รวม ค่าตอบแทน

**1,660,813.00**

111 ค่าเสื่อมราคาและค่าตัดจำหน่าย

ค่าเสื่อมราคา -อาคารเพื่อการพักอาศัย	34,000.00
ค่าเสื่อมราคา - อาคารสำนักงาน	195,058.19
ค่าเสื่อมราคา - อาคารเพื่อประโยชน์อื่น	20,933.33
ค่าเสื่อมราคา - สิ่งปลูกสร้าง	3,842.22
ค่าเสื่อมราคา-ระบบถนนภายใน	6,268.89
ค่าเสื่อมราคา-ยานพาหนะและอุปกรณ์การขนส่ง	62,966.67
ค่าเสื่อมราคา-ครุภัณฑ์วิทยาศาสตร์ และการแพทย์	215,321.64

รวม ค่าเสื่อมราคาและค่าตัดจำหน่าย

**538,390.94**

112 ค่าเสื่อมราคา - อาคารและสิ่งปลูกสร้าง Interface

ค่าเสื่อมราคาอาคารเพื่อพักอาศัย - Interface	27,920.94
ค่าเสื่อมราคาอาคารสำนักงาน- Interface	34,189.74
ค่าเสื่อมราคาอาคารเพื่อประโยชน์อื่น- Interface	18,484.80
ค่าเสื่อมราคาส่งปลูกสร้าง -Interface	19,871.61
ค่าเสื่อมราคาระบบไฟฟ้า -Interface	2,851.04
ค่าเสื่อมราคาถนนภายใน - Interface	8,669.44
ค่าเสื่อมราคาครุภัณฑ์สำนักงาน- Interface	46,299.51
ค่าเสื่อมราคาครุภัณฑ์ยานพาหนะและขนส่ง -Interface	42,776.58
ค่าเสื่อมราคาครุภัณฑ์ไฟฟ้าและวิทยุ - Interface	2,226.52
ค่าเสื่อมราคาครุภัณฑ์โฆษณาและเผยแพร่ - Interface	21,330.10
ค่าเสื่อมราคาครุภัณฑ์การเกษตร- Interface	11,065.83
ค่าเสื่อมราคาครุภัณฑ์วิทยาศาสตร์และการแพทย์ -Interface	229,288.75
ค่าเสื่อมราคาอุปกรณ์คอมพิวเตอร์ - Interface	52,185.83
ค่าเสื่อมราคาครุภัณฑ์งานบ้านงานครัว -Interface	56,701.14
ค่าเสื่อมราคาครุภัณฑ์อื่น - Interface	64,747.08
ค่าตัดจำหน่ายโปรแกรมคอมพิวเตอร์-Interface	1,481.94

รวม ค่าเสื่อมราคา - อาคารและสิ่งปลูกสร้าง Interface

**640,090.85**

113 ค่าใช้จ่ายเงินอุดหนุน - เพื่อดำเนินงาน



หมายเหตุประกอบบัญชี โรงพยาบาลบ่อพลอย

ณ. วัน 29 กันยายน 2566

ค่าใช้จ่ายอุดหนุนเพื่อการดำเนินงานอื่น	30,314.53
รวม ค่าใช้จ่ายเงินอุดหนุน - เพื่อการดำเนินงาน	<u>30,314.53</u>
116 หนี้สูญและหนี้สงสัยจะสูญ	
หนี้สงสัยจะสูญ-ลูกหนี้ค่ารักษา-ชำระเงิน OP	9,716.48
หนี้สงสัยจะสูญ-ลูกหนี้ค่ารักษา-ชำระเงิน IP	4,059.60
หนี้สงสัยจะสูญ-ลูกหนี้ค่ารักษา UC-OP นอก CUP (ในจังหวัด)	7,322.26
รวม หนี้สูญและหนี้สงสัยจะสูญ	<u>21,098.34</u>
122 ค่าใช้จ่ายอื่น	
ค่าสวัสดิการสังคม-อื่น	56,036.00
รวม ค่าใช้จ่ายอื่น	<u>56,036.00</u>

(นายไชยวัฒน์ เพชรพรรณงาม)  
ผู้อำนวยการโรงพยาบาลบ่อพลอย



จังหวัด กาญจนบุรี  
หน่วยงาน บ่อพลอย,รพช.

100	Current Ratio	สินทรัพย์หมุนเวียน	หนี้สินหมุนเวียน	เท่า
	งวด ตุลาคม 2565	88,892,026.55	17,167,035.40	5.18
	งวด พฤศจิกายน 2565	89,220,601.38	11,675,539.09	7.64
	งวด ธันวาคม 2565	86,786,209.52	14,162,940.63	6.13
	งวด มกราคม 2566	75,954,199.17	11,729,748.11	6.48
	งวด กุมภาพันธ์ 2566	91,863,028.21	10,752,175.44	8.54
	งวด มีนาคม 2566	91,938,372.60	12,442,896.79	7.39
	งวด เมษายน 2566	92,089,259.71	16,186,807.88	5.69
	งวด พฤษภาคม 2566	92,883,171.31	16,977,250.10	5.47
	งวด มิถุนายน 2566	95,281,273.00	15,913,277.51	5.99
	งวด กรกฎาคม 2566	95,050,819.89	17,874,128.19	5.32
	งวด สิงหาคม 2566	79,984,266.79	16,361,016.07	4.89
	งวด กันยายน 2566	74,958,918.35	17,733,767.94	4.23
101	Quick Ratio	เงินสดและรายการเทียบเท่าเงินสด และลูกหนี้	หนี้สินหมุนเวียน	เท่า
	งวด ตุลาคม 2565	83,129,877.47	17,167,035.40	4.84
	งวด พฤศจิกายน 2565	82,913,643.22	11,675,539.09	7.10
	งวด ธันวาคม 2565	80,947,904.15	14,162,940.63	5.72
	งวด มกราคม 2566	70,816,695.61	11,729,748.11	6.04
	งวด กุมภาพันธ์ 2566	86,373,122.93	10,752,175.44	8.03
	งวด มีนาคม 2566	85,437,470.64	12,442,896.79	6.87
	งวด เมษายน 2566	86,142,408.08	16,186,807.88	5.32
	งวด พฤษภาคม 2566	86,294,361.87	16,977,250.10	5.08
	งวด มิถุนายน 2566	88,715,602.07	15,913,277.51	5.57
	งวด กรกฎาคม 2566	87,488,943.05	17,874,128.19	4.89
	งวด สิงหาคม 2566	74,742,259.35	16,361,016.07	4.57
	งวด กันยายน 2566	71,051,790.44	17,733,767.94	4.01
102	Cash Ratio	เงินสดและรายการเทียบเท่าเงินสด	หนี้สินหมุนเวียน	เท่า
	งวด ตุลาคม 2565	71,803,293.61	17,167,035.40	4.18
	งวด พฤศจิกายน 2565	72,953,210.98	11,675,539.09	6.25
	งวด ธันวาคม 2565	72,547,608.65	14,162,940.63	5.12
	งวด มกราคม 2566	62,619,155.70	11,729,748.11	5.34
	งวด กุมภาพันธ์ 2566	58,535,789.42	10,752,175.44	5.44
	งวด มีนาคม 2566	54,539,593.11	12,442,896.79	4.38
	งวด เมษายน 2566	51,715,069.82	16,186,807.88	3.19
	งวด พฤษภาคม 2566	48,161,135.49	16,977,250.10	2.84
	งวด มิถุนายน 2566	42,656,258.14	15,913,277.51	2.68
	งวด กรกฎาคม 2566	39,155,146.55	17,874,128.19	2.19
	งวด สิงหาคม 2566	48,372,824.89	16,361,016.07	2.96
	งวด กันยายน 2566	43,006,528.87	17,733,767.94	2.43

จังหวัด กาญจนบุรี  
หน่วยงาน บ่อพลอย,รพช.

103	อัตราส่วนลูกหนี้ต่อสินทรัพย์ หมุนเวียน	ลูกหนี้รวม	สินทรัพย์หมุนเวียน	เท่า
	งวด ตุลาคม 2565	7,599,958.86	88,892,026.55	0.09
	งวด พฤศจิกายน 2565	9,960,432.24	89,220,601.38	0.11
	งวด ธันวาคม 2565	7,777,195.50	86,786,209.52	0.09
	งวด มกราคม 2566	7,553,139.91	75,954,199.17	0.10
	งวด กุมภาพันธ์ 2566	27,837,333.51	91,863,028.21	0.30
	งวด มีนาคม 2566	30,897,877.53	91,938,372.60	0.34
	งวด เมษายน 2566	34,427,338.26	92,089,259.71	0.37
	งวด พฤษภาคม 2566	38,133,226.38	92,883,171.31	0.41
	งวด มิถุนายน 2566	46,059,343.93	95,281,273.00	0.48
	งวด กรกฎาคม 2566	48,333,796.50	95,050,819.89	0.51
	งวด สิงหาคม 2566	26,369,434.46	79,984,266.79	0.33
	งวด กันยายน 2566	26,047,734.25	74,958,918.35	0.35
104	Networking Capital	สินทรัพย์หมุนเวียน	หนี้สินหมุนเวียน	บาท
	งวด ตุลาคม 2565	88,892,026.55	17,167,035.40	71,724,991.15
	งวด พฤศจิกายน 2565	89,220,601.38	11,675,539.09	77,545,062.29
	งวด ธันวาคม 2565	86,786,209.52	14,162,940.63	72,623,268.89
	งวด มกราคม 2566	75,954,199.17	11,729,748.11	64,224,451.06
	งวด กุมภาพันธ์ 2566	91,863,028.21	10,752,175.44	81,110,852.77
	งวด มีนาคม 2566	91,938,372.60	12,442,896.79	79,495,475.81
	งวด เมษายน 2566	92,089,259.71	16,186,807.88	75,902,451.83
	งวด พฤษภาคม 2566	92,883,171.31	16,977,250.10	75,905,921.21
	งวด มิถุนายน 2566	95,281,273.00	15,913,277.51	79,367,995.49
	งวด กรกฎาคม 2566	95,050,819.89	17,874,128.19	77,176,691.70
	งวด สิงหาคม 2566	79,984,266.79	16,361,016.07	63,623,250.72
	งวด กันยายน 2566	74,958,918.35	17,733,767.94	57,225,150.41
105	เงินบำรุงคงเหลือสุทธิ	เงินบำรุงคงเหลือ	ภาระหนี้สิน	บาท
	งวด ตุลาคม 2565	71,803,293.61	17,167,035.40	54,636,258.21
	งวด พฤศจิกายน 2565	72,953,210.98	11,675,539.09	61,277,671.89
	งวด ธันวาคม 2565	72,547,608.65	14,162,940.63	58,384,668.02
	งวด มกราคม 2566	62,619,155.70	11,729,748.11	50,889,407.59
	งวด กุมภาพันธ์ 2566	58,535,789.42	10,752,175.44	47,783,613.98
	งวด มีนาคม 2566	54,539,593.11	12,442,896.79	42,096,696.32
	งวด เมษายน 2566	51,715,069.82	16,186,807.88	35,528,261.94
	งวด พฤษภาคม 2566	48,161,135.49	16,977,250.10	31,183,885.39
	งวด มิถุนายน 2566	42,656,258.14	15,913,277.51	26,742,980.63
	งวด กรกฎาคม 2566	39,155,146.55	17,874,128.19	21,281,018.36
	งวด สิงหาคม 2566	48,372,824.89	16,361,016.07	32,011,808.82
	งวด กันยายน 2566	43,006,528.87	17,733,767.94	25,272,760.93



จังหวัด กาญจนบุรี  
หน่วยงาน บ่อพลอย,รพช.

105.1	เงินบำรุงคงเหลือ(หักหนี้แล้ว)ต่อ หนี้สินหมุนเวียน	เงินบำรุงคงเหลือ	หนี้สินหมุนเวียน	เท่า
	งวด ตุลาคม 2565	71,803,293.61	17,167,035.40	4.18
	งวด พฤศจิกายน 2565	72,953,210.98	11,675,539.09	6.25
	งวด ธันวาคม 2565	72,547,608.65	14,162,940.63	5.12
	งวด มกราคม 2566	62,619,155.70	11,729,748.11	5.34
	งวด กุมภาพันธ์ 2566	58,535,789.42	10,752,175.44	5.44
	งวด มีนาคม 2566	54,539,593.11	12,442,896.79	4.38
	งวด เมษายน 2566	51,715,069.82	16,186,807.88	3.19
	งวด พฤษภาคม 2566	48,161,135.49	16,977,250.10	2.84
	งวด มิถุนายน 2566	42,656,258.14	15,913,277.51	2.68
	งวด กรกฎาคม 2566	39,155,146.55	17,874,128.19	2.19
	งวด สิงหาคม 2566	48,372,824.89	16,361,016.07	2.96
	งวด กันยายน 2566	43,006,528.87	17,733,767.94	2.43
260	Average Payment Period (ยา และเวชภัณฑ์มีใช้ยา)	เจ้าหนี้การค้า(ยา เวชช.)คงเหลือ เฉลี่ย	เจ้าหนี้การค้า(ยา เวชช.)รวม	วัน
	งวด ตุลาคม 2565	4,963,040.83	3,598,536.98	41.38
	งวด พฤศจิกายน 2565	5,762,846.45	7,001,046.36	49.39
	งวด ธันวาคม 2565	5,231,540.90	8,720,905.95	53.99
	งวด มกราคม 2566	4,472,066.67	10,965,192.66	48.94
	งวด กุมภาพันธ์ 2566	4,462,963.98	24,005,132.65	27.89
	งวด มีนาคม 2566	4,752,660.01	27,262,444.71	31.38
	งวด เมษายน 2566	4,539,982.44	28,601,961.58	33.33
	งวด พฤษภาคม 2566	5,033,755.12	48,696,240.40	24.81
	งวด มิถุนายน 2566	4,871,781.36	50,975,331.29	25.80
	งวด กรกฎาคม 2566	5,199,282.87	53,085,160.37	29.38
	งวด สิงหาคม 2566	4,835,472.58	55,478,681.32	28.76
	งวด กันยายน 2566	4,725,311.09	57,487,520.20	29.59



จังหวัด กาญจนบุรี  
หน่วยงาน บ่อพลอย,รพช.

261	Average Collection Period-สิทธิ UC	ลูกหนี้ค่ารักษาสิทธิ UC เฉลี่ย	รายได้ค่ารักษาพยาบาลสิทธิ UC สุทธิ	วัน
	งวด ตุลาคม 2565	3,314,673.53	1,699,176.50	58.52
	งวด พฤศจิกายน 2565	4,595,505.65	4,080,802.25	67.57
	งวด ธันวาคม 2565	3,187,942.65	4,679,644.71	61.31
	งวด มกราคม 2566	3,303,037.78	6,448,688.44	61.46
	งวด กุมภาพันธ์ 2566	3,244,148.15	8,011,696.71	60.74
	งวด มีนาคม 2566	3,306,530.04	9,873,562.99	60.28
	งวด เมษายน 2566	3,394,187.28	11,760,588.52	60.61
	งวด พฤษภาคม 2566	3,096,571.46	11,866,827.55	62.63
	งวด มิถุนายน 2566	4,855,760.78	16,603,026.14	78.96
	งวด กรกฎาคม 2566	4,511,131.28	16,744,062.65	80.83
	งวด สิงหาคม 2566	12,958,864.28	19,190,259.01	222.84
	งวด กันยายน 2566	13,147,428.90	21,403,671.35	221.13
262	Average Collection Period-CSMBS	ลูกหนี้ค่ารักษาสิทธิ CS เฉลี่ย	รายได้ค่ารักษาพยาบาล CS สุทธิ	วัน
	งวด ตุลาคม 2565	1,695,977.13	888,976.75	57.23
	งวด พฤศจิกายน 2565	1,757,773.19	1,941,179.13	54.33
	งวด ธันวาคม 2565	2,124,249.95	3,098,218.14	61.71
	งวด มกราคม 2566	2,349,651.01	3,965,520.76	71.10
	งวด กุมภาพันธ์ 2566	2,311,347.01	5,310,319.89	65.29
	งวด มีนาคม 2566	2,168,995.38	6,393,905.36	61.06
	งวด เมษายน 2566	2,028,548.13	7,223,785.26	58.97
	งวด พฤษภาคม 2566	2,111,098.32	8,510,436.39	59.53
	งวด มิถุนายน 2566	1,849,575.72	9,375,470.64	53.27
	งวด กรกฎาคม 2566	1,929,714.75	11,335,439.92	51.07
	งวด สิงหาคม 2566	1,835,342.50	12,047,816.17	50.27
	งวด กันยายน 2566	1,943,792.25	12,909,511.79	54.21

จังหวัด กาญจนบุรี  
หน่วยงาน บ่อพลอย,รพช.

263	Average Collection Period-SSS	ถูกหนี้ค่ารักษาสิทธิ SS (ใน เครือข่าย) เฉลี่ย	รายได้ค่ารักษาพยาบาลสิทธิ SS สุทธิ	วัน
	งวด ตุลาคม 2565	1,926,022.50	299,128.50	193.16
	งวด พฤศจิกายน 2565	1,709,323.25	568,955.50	180.26
	งวด ธันวาคม 2565	1,819,106.38	788,521.75	207.63
	งวด มกราคม 2566	1,429,824.13	1,067,723.50	160.70
	งวด กุมภาพันธ์ 2566	1,552,540.00	1,313,155.25	177.34
	งวด มีนาคม 2566	1,273,479.13	1,347,059.79	170.17
	งวด เมษายน 2566	1,422,694.38	1,645,490.29	181.57
	งวด พฤษภาคม 2566	1,571,968.13	1,944,037.79	194.07
	งวด มิถุนายน 2566	1,700,840.13	2,206,128.61	208.16
	งวด กรกฎาคม 2566	1,479,978.63	2,358,909.07	188.22
	งวด สิงหาคม 2566	1,644,098.61	2,689,230.03	201.75
	งวด กันยายน 2566	1,349,557.05	2,980,063.09	163.03
264	Inventory Management	วัสดุคงคลังเฉลี่ย(ยา/เวชภัณฑ์มิใช่ ยา)	วัสดุใช้ไป (ยา/เวชภัณฑ์มิใช่ยา)	วัน
	งวด ตุลาคม 2565	4,320,561.64	2,119,534.89	61.15
	งวด พฤศจิกายน 2565	4,528,203.05	5,071,765.43	53.57
	งวด ธันวาคม 2565	4,176,187.17	7,414,978.50	50.69
	งวด มกราคม 2566	4,057,074.06	9,894,988.79	49.20
	งวด กุมภาพันธ์ 2566	3,936,437.66	12,229,829.79	48.28
	งวด มีนาคม 2566	4,358,192.49	14,801,009.32	53.00
	งวด เมษายน 2566	3,954,059.52	16,898,334.49	49.14
	งวด พฤษภาคม 2566	4,237,128.07	19,312,101.78	52.66
	งวด มิถุนายน 2566	4,125,273.15	21,718,647.97	51.28
	งวด กรกฎาคม 2566	3,970,102.16	24,176,679.18	49.26
	งวด สิงหาคม 2566	4,098,177.32	26,830,891.56	50.40
	งวด กันยายน 2566	3,471,476.02	29,825,017.51	41.90

จังหวัด กาญจนบุรี  
หน่วยงาน บ่อพลอย,รพช.

302	อัตรากำลังขั้นต้น(ไม่มีค่าเสื่อมฯ)	กำไรขั้นต้น (ไม่รวมค่าเสื่อมฯ)	รวมรายได้ค่ารักษาพยาบาล/รายได้ งบประมาณส่วนบุคคลากร/รายได้กองทุน	%
	งวด ตุลาคม 2565	-877,503.33	8,591,078.59	-10.21
	งวด พฤศจิกายน 2565	-109,491.25	20,024,622.06	-0.55
	งวด ธันวาคม 2565	-3,606,888.01	28,228,904.84	-12.78
	งวด มกราคม 2566	-4,045,544.49	39,424,602.77	-10.26
	งวด กุมภาพันธ์ 2566	14,055,249.73	68,137,521.42	20.63
	งวด มีนาคม 2566	14,720,361.46	79,922,524.37	18.42
	งวด เมษายน 2566	13,165,616.90	91,502,398.83	14.39
	งวด พฤษภาคม 2566	14,013,255.56	103,071,936.47	13.60
	งวด มิถุนายน 2566	18,083,043.26	117,910,971.76	15.34
	งวด กรกฎาคม 2566	19,597,909.07	130,852,932.46	14.98
	งวด สิงหาคม 2566	7,392,556.33	130,991,498.72	5.64
	งวด กันยายน 2566	-1,281,605.14	138,821,460.78	-0.92
303	อัตรากำลังขั้นต้น(มีค่าเสื่อมฯ)	กำไรขั้นต้น(มีค่าเสื่อมฯ)	รวมรายได้ค่ารักษาพยาบาล/รายได้ งบประมาณส่วนบุคคลากร/รายได้กองทุน	%
	งวด ตุลาคม 2565	-1,754,618.30	8,591,078.59	-20.42
	งวด พฤศจิกายน 2565	-1,865,761.47	20,024,622.06	-9.32
	งวด ธันวาคม 2565	-6,261,186.05	28,228,904.84	-22.18
	งวด มกราคม 2566	-7,633,652.72	39,424,602.77	-19.36
	งวด กุมภาพันธ์ 2566	9,540,601.86	68,137,521.42	14.00
	งวด มีนาคม 2566	9,261,157.29	79,922,524.37	11.59
	งวด เมษายน 2566	6,787,552.21	91,502,398.83	7.42
	งวด พฤษภาคม 2566	6,735,300.96	103,071,936.47	6.53
	งวด มิถุนายน 2566	9,893,036.25	117,910,971.76	8.39
	งวด กรกฎาคม 2566	10,530,502.79	130,852,932.46	8.05
	งวด สิงหาคม 2566	-2,534,798.03	130,991,498.72	-1.94
	งวด กันยายน 2566	-12,288,071.76	138,821,460.78	-8.85



จังหวัด กาญจนบุรี

หน่วยงาน บ่อพลอย,รพช.

304	อัตรากำไรจากการดำเนินงาน(ไม่มีค่าเสื่อมฯ)	กำไรจากการดำเนินงาน(ไม่มีค่าเสื่อมฯ)	รวมรายได้ค่ารักษาพยาบาล/รายได้ค่าบริการ/รายได้กองทุน	%
งวด ตุลาคม 2565	-1,685,476.08		8,591,078.59	-19.62
งวด พฤศจิกายน 2565	-1,873,745.00		20,024,622.06	-9.36
งวด ธันวาคม 2565	-6,689,389.52		28,228,904.84	-23.70
งวด มกราคม 2566	-8,584,542.01		39,424,602.77	-21.77
งวด กุมภาพันธ์ 2566	8,517,013.06		68,137,521.42	12.50
งวด มีนาคม 2566	8,142,160.51		79,922,524.37	10.19
งวด เมษายน 2566	4,417,013.97		91,502,398.83	4.83
งวด พฤษภาคม 2566	4,185,788.94		103,071,936.47	4.06
งวด มิถุนายน 2566	7,119,856.59		117,910,971.76	6.04
งวด กรกฎาคม 2566	6,655,279.04		130,852,932.46	5.09
งวด สิงหาคม 2566	-6,765,057.02		130,991,498.72	-5.16
งวด กันยายน 2566	-17,158,875.00		138,821,460.78	-12.36
305	อัตรากำไรจากการดำเนินงาน(มีค่าเสื่อมฯ)	กำไรจากการดำเนินงาน(มีค่าเสื่อมฯ)	รวมรายได้ค่ารักษาพยาบาล/รายได้ค่าบริการ/รายได้กองทุน	%
งวด ตุลาคม 2565	-2,592,343.64		8,591,078.59	-30.17
งวด พฤศจิกายน 2565	-3,689,236.40		20,024,622.06	-18.42
งวด ธันวาคม 2565	-9,431,079.00		28,228,904.84	-33.41
งวด มกราคม 2566	-12,289,078.61		39,424,602.77	-31.17
งวด กุมภาพันธ์ 2566	3,858,108.22		68,137,521.42	5.66
งวด มีนาคม 2566	2,510,870.77		79,922,524.37	3.14
งวด เมษายน 2566	-2,160,246.89		91,502,398.83	-2.36
งวด พฤษภาคม 2566	-3,318,191.43		103,071,936.47	-3.22
งวด มิถุนายน 2566	-1,321,660.71		117,910,971.76	-1.12
งวด กรกฎาคม 2566	-2,687,695.88		130,852,932.46	-2.05
งวด สิงหาคม 2566	-16,993,756.71		130,991,498.72	-12.97
งวด กันยายน 2566	-28,566,056.48		138,821,460.78	-20.58

จังหวัด กาญจนบุรี  
หน่วยงาน บ่อพลอย,รพช.

306	อัตรากำไรสุทธิ(ไม่มีค่าเสื่อมฯ)	กำไรสุทธิ(ไม่มีค่าเสื่อมฯ)	รายได้รวม	%
งวด ตุลาคม 2565		-1,628,498.15	8,928,408.75	-18.24
งวด พฤศจิกายน 2565		-1,499,724.82	20,974,205.89	-7.15
งวด ธันวาคม 2565		-5,935,676.30	30,168,013.34	-19.68
งวด มกราคม 2566		-6,181,731.92	43,884,040.00	-14.09
งวด กุมภาพันธ์ 2566		11,003,581.53	72,865,074.42	15.10
งวด มีนาคม 2566		10,644,420.88	85,234,292.84	12.49
งวด เมษายน 2566		10,117,043.35	100,651,920.28	10.05
งวด พฤษภาคม 2566		10,461,420.90	113,213,232.09	9.24
งวด มิถุนายน 2566		14,831,195.63	129,916,099.18	11.42
งวด กรกฎาคม 2566		13,868,430.98	143,387,154.12	9.67
งวด สิงหาคม 2566		843,420.17	144,068,522.46	0.59
งวด กันยายน 2566		-9,277,816.74	152,818,994.12	-6.07
307	อัตรากำไรสุทธิ(มีค่าเสื่อมฯ)	กำไรสุทธิ(มีค่าเสื่อมฯ)	รายได้รวม	%
งวด ตุลาคม 2565		-2,535,365.71	8,928,408.75	-28.40
งวด พฤศจิกายน 2565		-3,315,216.22	20,974,205.89	-15.81
งวด ธันวาคม 2565		-8,677,365.78	30,168,013.34	-28.76
งวด มกราคม 2566		-9,886,268.52	43,884,040.00	-22.53
งวด กุมภาพันธ์ 2566		6,344,676.69	72,865,074.42	8.71
งวด มีนาคม 2566		5,013,131.14	85,234,292.84	5.88
งวด เมษายน 2566		3,539,782.49	100,651,920.28	3.52
งวด พฤษภาคม 2566		2,957,440.53	113,213,232.09	2.61
งวด มิถุนายน 2566		6,389,678.33	129,916,099.18	4.92
งวด กรกฎาคม 2566		4,525,456.06	143,387,154.12	3.16
งวด สิงหาคม 2566		-9,385,279.52	144,068,522.46	-6.51
งวด กันยายน 2566		-20,684,998.22	152,818,994.12	-13.54
310	ค่าใช้จ่ายรวมต่อรายได้จากการบริการ %	ค่าใช้จ่ายรวม	รวมรายได้คำรักษาพยาบาล	%
งวด ตุลาคม 2565		11,463,774.46	8,591,078.59	133.44
งวด พฤศจิกายน 2565		24,289,422.11	20,024,622.06	121.30
งวด ธันวาคม 2565		38,845,379.12	28,228,904.84	137.61
งวด มกราคม 2566		53,770,308.52	39,424,602.77	136.39
งวด กุมภาพันธ์ 2566		66,520,397.73	68,137,521.42	97.63
งวด มีนาคม 2566		80,221,161.70	79,922,524.37	100.37
งวด เมษายน 2566		97,112,137.79	91,502,398.83	106.13
งวด พฤษภาคม 2566		110,255,791.56	103,071,936.47	106.97
งวด มิถุนายน 2566		123,526,420.85	117,910,971.76	104.76
งวด กรกฎาคม 2566		138,861,698.06	130,852,932.46	106.12
งวด สิงหาคม 2566		153,453,801.98	130,991,498.72	117.15
งวด กันยายน 2566		173,503,992.34	138,821,460.78	124.98



จังหวัด กาญจนบุรี  
หน่วยงาน บ่อพลอย,รพช.

311	ต้นทุนค่ารักษาพยาบาลต่อค่าใช้จ่ายรวม %	ต้นทุนค่ารักษาพยาบาล	ค่าใช้จ่ายรวม	%
งวด	ตุลาคม 2565	10,345,696.89	11,463,774.46	90.25
งวด	พฤศจิกายน 2565	21,890,383.53	24,289,422.11	90.12
งวด	ธันวาคม 2565	34,490,090.89	38,845,379.12	88.79
งวด	มกราคม 2566	47,058,255.49	53,770,308.52	87.52
งวด	กุมภาพันธ์ 2566	58,596,919.56	66,520,397.73	88.09
งวด	มีนาคม 2566	70,661,367.08	80,221,161.70	88.08
งวด	เมษายน 2566	84,714,846.62	97,112,137.79	87.23
งวด	พฤษภาคม 2566	96,336,635.51	110,255,791.56	87.38
งวด	มิถุนายน 2566	108,017,935.51	123,526,420.85	87.45
งวด	กรกฎาคม 2566	120,322,429.67	138,861,698.06	86.65
งวด	สิงหาคม 2566	133,526,296.75	153,453,801.98	87.01
งวด	กันยายน 2566	151,109,532.54	173,503,992.34	87.09
312	ค่าใช้จ่ายดำเนินการต่อค่าใช้จ่ายรวม %	ค่าใช้จ่ายดำเนินการ	ค่าใช้จ่ายรวม	%
งวด	ตุลาคม 2565	837,725.34	11,463,774.46	7.31
งวด	พฤศจิกายน 2565	1,823,474.93	24,289,422.11	7.51
งวด	ธันวาคม 2565	3,169,892.95	38,845,379.12	8.16
งวด	มกราคม 2566	4,655,425.89	53,770,308.52	8.66
งวด	กุมภาพันธ์ 2566	5,682,493.64	66,520,397.73	8.54
งวด	มีนาคม 2566	6,750,286.52	80,221,161.70	8.41
งวด	เมษายน 2566	8,947,799.10	97,112,137.79	9.21
งวด	พฤษภาคม 2566	10,053,492.39	110,255,791.56	9.12
งวด	มิถุนายน 2566	11,214,696.96	123,526,420.85	9.08
งวด	กรกฎาคม 2566	13,218,198.67	138,861,698.06	9.52
งวด	สิงหาคม 2566	14,458,958.68	153,453,801.98	9.42
งวด	กันยายน 2566	16,277,984.72	173,503,992.34	9.38



จังหวัด กาญจนบุรี  
หน่วยงาน บ่อพลอย,รพช.

313	ค่าใช้จ่ายบุคลากรต่อค่าใช้จ่ายรวม	ค่าใช้จ่ายบุคลากรรวม	ค่าใช้จ่ายรวม	%
	งวด ตุลาคม 2565	6,754,686.87	11,463,774.46	58.92
	งวด พฤศจิกายน 2565	13,877,013.57	24,289,422.11	57.13
	งวด ธันวาคม 2565	22,423,120.59	38,845,379.12	57.72
	งวด มกราคม 2566	30,916,688.69	53,770,308.52	57.50
	งวด กุมภาพันธ์ 2566	38,790,722.84	66,520,397.73	58.31
	งวด มีนาคม 2566	46,604,565.93	80,221,161.70	58.10
	งวด เมษายน 2566	55,075,423.06	97,112,137.79	56.71
	งวด พฤษภาคม 2566	62,917,306.66	110,255,791.56	57.06
	งวด มิถุนายน 2566	70,454,871.67	123,526,420.85	57.04
	งวด กรกฎาคม 2566	78,210,396.65	138,861,698.06	56.32
	งวด สิงหาคม 2566	86,550,679.02	153,453,801.98	56.40
	งวด กันยายน 2566	94,713,788.42	173,503,992.34	54.59
314	กำไรสุทธิ(ไม่มีค่าเสื่อมฯ)ต่อ สินทรัพย์รวม %	กำไรสุทธิ(ไม่มีค่าเสื่อมฯ)	สินทรัพย์รวม	%
	งวด ตุลาคม 2565	-1,628,498.15	171,548,988.01	-0.95
	งวด พฤศจิกายน 2565	-1,499,724.82	171,424,044.00	-0.87
	งวด ธันวาคม 2565	-5,935,676.30	168,695,304.06	-3.52
	งวด มกราคม 2566	-6,181,731.92	158,336,046.59	-3.90
	งวด กุมภาพันธ์ 2566	11,003,581.53	173,290,507.39	6.35
	งวด มีนาคม 2566	10,644,420.88	173,634,225.02	6.13
	งวด เมษายน 2566	10,117,043.35	175,889,329.29	5.75
	งวด พฤษภาคม 2566	10,461,420.90	176,081,971.38	5.94
	งวด มิถุนายน 2566	14,831,195.63	178,092,086.14	8.33
	งวด กรกฎาคม 2566	13,868,430.98	178,775,437.13	7.76
	งวด สิงหาคม 2566	843,420.17	163,346,259.26	0.52
	งวด กันยายน 2566	-9,277,816.74	158,018,419.30	-5.87

จังหวัด กาญจนบุรี  
หน่วยงาน บ่อพลอย,รพช.

315	กำไรสุทธิ(มีค่าเสื่อมฯ)ต่อสินทรัพย์รวม %	กำไรสุทธิ(มีค่าเสื่อมฯ)	สินทรัพย์รวม	%
งวด ตุลาคม 2565		-2,535,365.71	171,548,988.01	-1.48
งวด พฤศจิกายน 2565		-3,315,216.22	171,424,044.00	-1.93
งวด ธันวาคม 2565		-8,677,365.78	168,695,304.06	-5.14
งวด มกราคม 2566		-9,886,268.52	158,336,046.59	-6.24
งวด กุมภาพันธ์ 2566		6,344,676.69	173,290,507.39	3.66
งวด มีนาคม 2566		5,013,131.14	173,634,225.02	2.89
งวด เมษายน 2566		3,539,782.49	175,889,329.29	2.01
งวด พฤษภาคม 2566		2,957,440.53	176,081,971.38	1.68
งวด มิถุนายน 2566		6,389,678.33	178,092,086.14	3.59
งวด กรกฎาคม 2566		4,525,456.06	178,775,437.13	2.53
งวด สิงหาคม 2566		-9,385,279.52	163,346,259.26	-5.75
งวด กันยายน 2566		-20,684,998.22	158,018,419.30	-13.09
316	I/E Ratio	รายได้รวม	ค่าใช้จ่ายรวม	เท่า
งวด ตุลาคม 2565		8,928,408.75	11,463,774.46	0.78
งวด พฤศจิกายน 2565		20,974,205.89	24,289,422.11	0.86
งวด ธันวาคม 2565		30,168,013.34	38,845,379.12	0.78
งวด มกราคม 2566		43,884,040.00	53,770,308.52	0.82
งวด กุมภาพันธ์ 2566		72,865,074.42	66,520,397.73	1.10
งวด มีนาคม 2566		85,234,292.84	80,221,161.70	1.06
งวด เมษายน 2566		100,651,920.28	97,112,137.79	1.04
งวด พฤษภาคม 2566		113,213,232.09	110,255,791.56	1.03
งวด มิถุนายน 2566		129,916,099.18	123,526,420.85	1.05
งวด กรกฎาคม 2566		143,387,154.12	138,861,698.06	1.03
งวด สิงหาคม 2566		144,068,522.46	153,453,801.98	0.94
งวด กันยายน 2566		152,818,994.12	173,503,992.34	0.88
320	Operating Margin %	EBITDA	รวมรายได้คำรักษาพยาบาล	%
งวด ตุลาคม 2565		-1,628,498.15	8,591,078.59	-18.96
งวด พฤศจิกายน 2565		-1,499,724.82	20,024,622.06	-7.49
งวด ธันวาคม 2565		-5,935,676.30	28,228,904.84	-21.03
งวด มกราคม 2566		-6,181,731.92	39,424,602.77	-15.68
งวด กุมภาพันธ์ 2566		11,003,581.53	68,137,521.42	16.15
งวด มีนาคม 2566		10,644,420.88	79,922,524.37	13.32
งวด เมษายน 2566		7,221,855.07	91,502,398.83	7.89
งวด พฤษภาคม 2566		7,566,232.62	103,071,936.47	7.34
งวด มิถุนายน 2566		11,936,007.35	117,910,971.76	10.12
งวด กรกฎาคม 2566		10,973,242.70	130,852,932.46	8.39
งวด สิงหาคม 2566		-2,051,768.11	130,991,498.72	-1.57
งวด กันยายน 2566		-12,173,005.02	138,821,460.78	-8.77



จังหวัด กาญจนบุรี  
หน่วยงาน บ่อพลอย,รพช.

321	Return on Asset %	รายได้สูง(ต่ำ)กว่าค่าใช้จ่ายสุทธิ	สินทรัพย์รวม	%
งวด ตุลาคม 2565		-2,535,365.71	171,548,988.01	-1.48
งวด พฤศจิกายน 2565		-3,315,216.22	171,424,044.00	-1.93
งวด ธันวาคม 2565		-8,677,365.78	168,695,304.06	-5.14
งวด มกราคม 2566		-9,886,268.52	158,336,046.59	-6.24
งวด กุมภาพันธ์ 2566		6,344,676.69	173,290,507.39	3.66
งวด มีนาคม 2566		5,013,131.14	173,634,225.02	2.89
งวด เมษายน 2566		3,539,782.49	175,889,329.29	2.01
งวด พฤษภาคม 2566		2,957,440.53	176,081,971.38	1.68
งวด มิถุนายน 2566		6,389,678.33	178,092,086.14	3.59
งวด กรกฎาคม 2566		4,525,456.06	178,775,437.13	2.53
งวด สิงหาคม 2566		-9,385,279.52	163,346,259.26	-5.75
งวด กันยายน 2566		-20,684,998.22	158,018,419.30	-13.09
333	EBITDA	รายได้(ไม่รวมงบลงทุน)	ค่าใช้จ่าย(ไม่รวมค่าเสื่อมฯ)	บาท
งวด ตุลาคม 2565		8,928,408.75	10,556,906.90	-1,628,498.15
งวด พฤศจิกายน 2565		20,974,205.89	22,473,930.71	-1,499,724.82
งวด ธันวาคม 2565		30,168,013.34	36,103,689.64	-5,935,676.30
งวด มกราคม 2566		43,884,040.00	50,065,771.92	-6,181,731.92
งวด กุมภาพันธ์ 2566		72,865,074.42	61,861,492.89	11,003,581.53
งวด มีนาคม 2566		85,234,292.84	74,589,871.96	10,644,420.88
งวด เมษายน 2566		97,756,732.00	90,534,876.93	7,221,855.07
งวด พฤษภาคม 2566		110,318,043.81	102,751,811.19	7,566,232.62
งวด มิถุนายน 2566		127,020,910.90	115,084,903.55	11,936,007.35
งวด กรกฎาคม 2566		140,491,965.84	129,518,723.14	10,973,242.70
งวด สิงหาคม 2566		141,173,334.18	143,225,102.29	-2,051,768.11
งวด กันยายน 2566		149,923,805.84	162,096,810.86	-12,173,005.02
334	NI+Depreciation	รายได้รวม	ค่าใช้จ่ายรวม	บาท
งวด ตุลาคม 2565		8,928,408.75	11,463,774.46	-2,535,365.71
งวด พฤศจิกายน 2565		20,974,205.89	24,289,422.11	-3,315,216.22
งวด ธันวาคม 2565		30,168,013.34	38,845,379.12	-8,677,365.78
งวด มกราคม 2566		43,884,040.00	53,770,308.52	-9,886,268.52
งวด กุมภาพันธ์ 2566		72,865,074.42	66,520,397.73	6,344,676.69
งวด มีนาคม 2566		85,234,292.84	80,221,161.70	5,013,131.14
งวด เมษายน 2566		100,651,920.28	97,112,137.79	3,539,782.49
งวด พฤษภาคม 2566		113,213,232.09	110,255,791.56	2,957,440.53
งวด มิถุนายน 2566		129,916,099.18	123,526,420.85	6,389,678.33
งวด กรกฎาคม 2566		143,387,154.12	138,861,698.06	4,525,456.06
งวด สิงหาคม 2566		144,068,522.46	153,453,801.98	-9,385,279.52
งวด กันยายน 2566		152,818,994.12	173,503,992.34	-20,684,998.22

(นายไชยวัฒน์ เพชรพรรณงาม)  
ผู้อำนวยการโรงพยาบาลบ่อพลอย